


**CRONOGRAMA DE ESTUDOS QUINZENAL PARA ENSINO REMOTO ANOS INICIAIS – BLOCO 10**  
**TURMAS: 11 e 12 PROFESSORA: KAREN**  
**PERÍODO DE DURAÇÃO: 02/08 a 13/08 de 2021**

PERÍODO	DESCRIÇÃO DO ESTUDO																					
	<p><u>Objetivos do BLOCO X:</u></p>																					
<p><u>SEMANA 1</u> 02 A 06 DE AGOSTO</p>	<p><u>SANTA MARIA, 02 DE AGOSTO DE 2021.</u> <u>HOJE É SEGUNDA-FEIRA.</u></p> <p><u>EU ME CHAMO _____.</u> <u>HOJE O DIA ESTÁ _____.</u> <u>EU ESTUDO NA ESCOLA MUNICIPAL PERPÉTUO SOCORRO.</u></p>																					
<p><u>SEMANA 2</u> 09 A 13 DE AGOSTO</p>	<p><u>VOU ESCREVER O CABEÇALHO NO CADERNO E MARCAR O DIA NO CALENDÁRIO.</u></p> <p><u>Atividade nº 1: VAMOS FAZER UMA LEITURA? POIS, EU VOU CONTAR A HISTÓRIA PARA VOCÊS, AQUI NESSE LINK ABAIXO E TAMBÉM NA ATIVIDADE ABAIXO:</u></p> <p><a href="https://www.youtube.com/watch?v=iQIkS4UA7Hw">https://www.youtube.com/watch?v=iQIkS4UA7Hw</a></p>																					
	<p><u>RECORTE OU REESCREVA AS PALAVRINHAS DA HISTÓRIA E COLOQUE-AS EM SEQUÊNCIA CONFORME A FAMÍLIA SILÁBICA DA LETRA "H": HA-HE-HI-HO-HU.</u></p> <div data-bbox="292 1227 1062 2022" style="border: 1px solid black; padding: 10px; text-align: center;"> <p><b>Ficha de leitura - H</b></p>  <p><b>LÁ NA HORTA DO QUINTAL, O HIPOPÓTAMO HORÁCIO FOI BRINCAR COMEU TANTA MELANCIA ACABOU LÁ NO HOSPITAL! LÁ, LÁ, LÁ, LÁ, LÁ, LÁ! ACABOU LÁ NO HOSPITAL!</b></p> <table border="0" style="width: 100%; text-align: left;"> <tr> <td><b>HIPOPÓTAMO</b></td> <td><b>HELENA</b></td> <td><b>HORTA</b></td> </tr> <tr> <td><b>HISTÓRIA</b></td> <td><b>HERÓI</b></td> <td><b>HELÓI</b></td> </tr> <tr> <td><b>HÉLICE</b></td> <td><b>HOJE</b></td> <td><b>HOJE</b></td> </tr> <tr> <td><b>HELENA</b></td> <td><b>HÉLIO</b></td> <td><b>HIENA</b></td> </tr> <tr> <td><b>HIGIENE</b></td> <td><b>HUGO</b></td> <td><b>HINO</b></td> </tr> <tr> <td><b>HUMANO</b></td> <td><b>HOUVE</b></td> <td><b>HAVIA</b></td> </tr> <tr> <td><b>HOLOFOTE</b></td> <td></td> <td></td> </tr> </table> </div>	<b>HIPOPÓTAMO</b>	<b>HELENA</b>	<b>HORTA</b>	<b>HISTÓRIA</b>	<b>HERÓI</b>	<b>HELÓI</b>	<b>HÉLICE</b>	<b>HOJE</b>	<b>HOJE</b>	<b>HELENA</b>	<b>HÉLIO</b>	<b>HIENA</b>	<b>HIGIENE</b>	<b>HUGO</b>	<b>HINO</b>	<b>HUMANO</b>	<b>HOUVE</b>	<b>HAVIA</b>	<b>HOLOFOTE</b>		
<b>HIPOPÓTAMO</b>	<b>HELENA</b>	<b>HORTA</b>																				
<b>HISTÓRIA</b>	<b>HERÓI</b>	<b>HELÓI</b>																				
<b>HÉLICE</b>	<b>HOJE</b>	<b>HOJE</b>																				
<b>HELENA</b>	<b>HÉLIO</b>	<b>HIENA</b>																				
<b>HIGIENE</b>	<b>HUGO</b>	<b>HINO</b>																				
<b>HUMANO</b>	<b>HOUVE</b>	<b>HAVIA</b>																				
<b>HOLOFOTE</b>																						

SANTA MARIA, 03 DE AGOSTO DE 2021.

HOJE É TERÇA-FEIRA.

EU ME CHAMO \_\_\_\_\_.

HOJE O DIA ESTÁ \_\_\_\_\_.

EU ESTUDO NA ESCOLA MUNICIPAL PERPÉTUO SOCORRO.

VOU ESCREVER O CABEÇALHO NO CADERNO E MARCAR O DIA NO CALENDÁRIO.

ATIVIDADE Nº 1: AMORZINHO, VEJA NAS IMAGENS ABAIXO E PERCEBA OS SONS QUE CADA BICHINHO PRODUZ, ESCRIVENDO-OS AO LADO DE CADA UM, GRIFANDO AS VOGAIS. E, SE PUDER, APROVEITE PARA ASSISTIR O VÍDEO NO LINK DESCRITO: [ANIMAIS DA FAZENDA - CRIANÇAS INTELIGENTES AEIOU - FOTOS E ANIMAÇÕES - WhatsApp 11 970676929 - YouTube](#)



SANTA MARIA, 04 DE AGOSTO DE 2021.

HOJE É QUARTA-FEIRA.

EU ME CHAMO \_\_\_\_\_.

HOJE O DIA ESTÁ \_\_\_\_\_.

EU ESTUDO NA ESCOLA MUNICIPAL PERPÉTUO SOCORRO.

VOU ESCREVER O CABEÇALHO NO CADERNO E MARCAR O DIA NO CALENDÁRIO.

Atividade nº 1: AMORZINHO, UTILIZE SEU MATERIAL DE CONTAGEM E REALIZE AS SENTENÇAS DE SUBTRAÇÃO:




1.




$$\text{?} - \text{?} = \text{?}$$

2.



$$\text{?} - \text{?} = \text{?}$$

3.



$$\text{?} - \text{?} = \text{?}$$

0	1	2	3	4	5	6	7	8	9	+	-
10	11	12	13	14	15	16	17	18	19	20	=

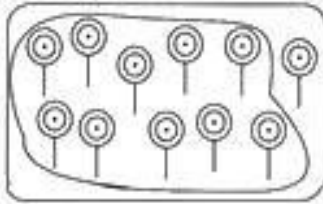
ANSWER

3	=	3	-	3	=	3
2	=	2	-	2	=	2
1	=	1	-	1	=	1



# LIMITANDO E REGISTRANDO

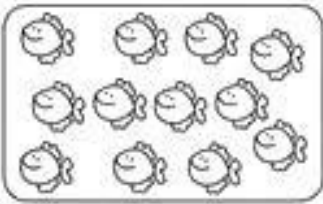
1) Limite uma dezena em cada quadro. Conte os elementos que sobraram. Depois, escreva os numerais no quadro posicional e no pontilhado. Veja o modelo:




D	U
1	1
.....	
1	1




D	U
.....	



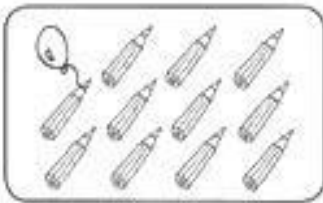
D	U
.....	




D	U
.....	




D	U
.....	



D	U
.....	



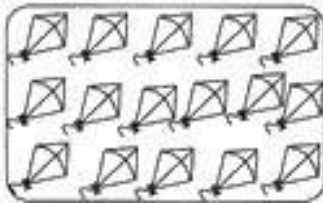
D	U
.....	



D	U
.....	



D	U
.....	



D	U
.....	

SANTA MARIA, 05 DE AGOSTO DE 2021.

HOJE É QUINTA-FEIRA.


EU ME CHAMO \_\_\_\_\_

HOJE O DIA ESTÁ \_\_\_\_\_

EU ESTUDO NA ESCOLA MUNICIPAL PERPÉTUO SOCORRO.

VOU ESCREVER O CABEÇALHO NO CADERNO E MARCAR O DIA NO CALENDÁRIO.

Atividade nº 1: NA FOLHINHA A SEGUIR, UTILIZE SEU MATERIAL DE CONTAGEM E VÁ CALCULANDO CONFORME O CAMINHO QUE A MENINA PRECISA CHEGAR ATÉ SEU AMIGO URSO:



ATIVIDADE Nº 2:

**CRIANDO FICHAS PARA NOSSO SILABÁRIO...**

CRIE FICHINHAS COM A FAMÍLIA SILÁBICA DA LETRA "J". LEMBRA COMO SE FAZ? EM UM RETÂNGULO DIVIDIDO AO MEIO, ONDE DE UM LADO VOCÊ ESCREVE A FAMÍLIA SILÁBICA E DO OUTRO, O DESENHO COM A INICIAL CORRESPONDENTE AO MESMO. VAMOS LÁ? QUANDO TERMINAR, TENDE FORMAR PALAVRINHAS, JUNTANDO SÍLABAS, A PARTIR DE FAMÍLIAS SILÁBICAS QUE JÁ APRENDEU, ANOTANDO-AS EM SEU CADERNO.

SANTA MARIA, 06 DE AGOSTO DE 2021.

HOJE É SEXTA -FEIRA.

EU ME CHAMO

HOJE O DIA ESTÁ

EU ESTUDO NA ESCOLA MUNICIPAL PERPÉTUO SOCORRO.

VOU ESCREVER O CABEÇALHO NO CADERNO E MARCAR O DIA NO CALENDÁRIO.

ATIVIDADE Nº 1:

VAMOS BRINCAR DE CABRA-CEGA? CONVIDE O PESSOAL DE CASA E PEÇA AJUDA PARA VENDAR SEUS OLHOS, ONDE VOCÊ COM OS OLHOS VENDADOS, IRÁ TENTAR IDENTIFICAR OS SONS DE OBJETOS PREVIAMENTE SELECIONADOS (ESCOVAS, INSTRUMENTOS MUSICAIS, OBJETOS VARIADOS). APÓS, ANOTE O NOME DE CADA UM OU DESENHE-OS EM SEU CADERNO, ESCRREVENDO O SOM QUE ELES PRODUZEM.

ATIVIDADE Nº 2: UTILIZE SEU MATERIAL DE CONTAGEM E CRIE 10 SENTENÇAS MATEMÁTICAS, ENVOLVENDO SUBTRAÇÃO E ADIÇÃO.

SANTA MARIA, 09 DE AGOSTO DE 2021.

HOJE É SEGUNDA -FEIRA.

EU ME CHAMO


HOJE O DIA ESTÁ

EU ESTUDO NA ESCOLA MUNICIPAL PERPÉTUO SOCORRO.

VOU ESCREVER O CABEÇALHO NO CADERNO E MARCAR O DIA NO CALENDÁRIO.

ATIVIDADE Nº 1:

**COMPLETE AS PALAVRAS COM AS SÍLABAS  
JA - JE - JI - JO OU JU**




\_\_\_NELA



\_\_\_LÓ



\_\_\_PE



\_\_\_ULA



\_\_\_BÓIA



\_\_\_CA



\_\_\_RNAL



\_\_\_CARÉ



\_\_\_RRO

ATIVIDADE Nº 2:

# CRUZA-JOTA

\* Encaixe as palavras na cruzadinha de acordo com a primeira letra.

The crossword puzzle grid is as follows:

		J							
C		J							
		C		J					
				F			J		
		J							

SANTA MARIA, 10 DE AGOSTO DE 2021.

HOJE É TERÇA -FEIRA.


MEU NOME É \_\_\_\_\_.

DEVO ESCREVER O CABEÇALHO E O CALENDÁRIO EM MEU CADERNO.

ATIVIDADE Nº 1:



JEREMIAS



JORNAL

VAMOS COBRIR O PONTILHADO:

<b>J</b>	<p>J J J J J J J J J</p> <p>J J J J J J J J J</p>
----------	---

VAMOS, AGORA, COMPLETAR AS PALAVRAS:

JOGO	JARRA	JACARÉ
JOGO	JARRA	JACARÉ

QUAIS PALAVRAS COMEÇAM COM A LETRA J?

VAMOS PINTAR AS FICHAS!

JANELA	CENOURA
FLOR	JOANINHA

ATIVIDADE Nº 2:

FORME PALAVRAS, UTILIZANDO AS FAMÍLIA SILÁBICAS:

**JA-JE-JI-JO-JU-GO-CA-BA-DA-FA**

JA

---

JE

---

JI

---

JO

---

JU

---

GO

---

CA

---

BA

---

DA

---

FA

---

SANTA MARIA, 11 DE AGOSTO DE 2021. HOJE É

QUARTA-FEIRA.

EU ME CHAMO

HOJE O DIA ESTÁ \_\_\_\_\_ . EU

ESTUDO NA ESCOLA MUNICIPAL PERPÉTUO SOCORRO.

VOU ESCREVER O CABEÇALHO NO CADERNO E MARCAR O DIA NO CALENDÁRIO.

Atividade nº 1: MONTE PALAVRINHAS A PARTIR DAS FICHINHAS NO QUADRO ABAIXO:

<u>BA</u>	<u>FE</u>	<u>JA</u>	<u>CU</u>	<u>FO</u>
<u>CA</u>	<u>BI</u>	<u>CO</u>	<u>DI</u>	<u>DO</u>
<u>DE</u>	<u>BO</u>	<u>CI</u>	<u>CE</u>	<u>DA</u>
<u>BE</u>	<u>NI</u>	<u>A</u>	<u>E</u>	<u>I</u>
<u>O</u>	<u>U</u>	<u>BU</u>	<u>CI</u>	<u>DU</u>
<u>FA</u>	<u>JO</u>	<u>HU</u>	<u>GI</u>	<u>HI</u>
<u>HA</u>	<u>HU</u>	<u>FU</u>	<u>JE</u>	<u>GO</u>
<u>JA</u>	<u>JI</u>	<u>GE</u>	<u>HE</u>	<u>JU</u>

Atividade nº 2: VAMOS CONHECER UMA NOVA LETRINHA? É A LETRA


"K": O nome da professora KAREN!

VOCÊ PODE PINTAR COM TINTA GUACHE OU QUALQUER OUTRO TIPO DE MATERIAL QUE TIVER EM CASA:

LÁPIS DE COR, GIZ DE CERA, OU ATÉ LÁPIS PRETO, CASO NÃO TENHA MATERIAL DISPONÍVEL, OK?

## A LETRINHA DO DIA É...

1- FAÇA O CONTORNO DA LETRA COM TINTA GUACHE VERMELHA.



SANTA MARIA, 12 DE AGOSTO DE 2021.

HOJE É QUINTA-FEIRA.

MEU NOME É \_\_\_\_\_.


ATIVIDADE Nº 1: SEMPRE UTILIZANDO SEU MATERIAL DE CONTAGEM, RESOLVA OS PROBLEMINHAS ABAIXO:



aprenderebrincar.com

BRUNA TEM 19 EXERCÍCIOS PARA RESOLVER.  
ELA JÁ RESOLVEU 7. QUANTOS AINDA  
FALTAM?

RESPOSTA: \_\_\_\_\_



aprenderebrincar.com

EM UM JARDIM, HÁ 10 FLORES VERMELHAS E  
25 FLORES AMARELAS. QUANTAS FLORES HÁ  
NO TOTAL NO JARDIM?

RESPOSTA: \_\_\_\_\_



aprenderebrincar.com

O SORVETEIRO TINHA 34 SORVETES NO  
CARRINHO. CONSEGUIU VENDER 13.  
QUANTOS SORVETES FALTAM ELE VENDER?

RESPOSTA: \_\_\_\_\_



aprenderebrincar.com

NO JOGO DE BASQUETE, ALICE FEZ 8  
PONTOS E BIA FEZ 2. QUANTOS PONTOS BIA  
PRECISA FAZER PARA ALCANÇAR ALICE?

RESPOSTA: \_\_\_\_\_

APRENDER E BRINCAR



**COMPLETE AS PALAVRAS COM AS SÍLABAS  
KA - KI - KO**



\_\_\_RAOKÊ



\_\_\_WI



\_\_\_TIA



\_\_\_BON



\_\_\_NDER



\_\_\_MONO



\_\_\_MBI



\_\_\_RATÊ



\_\_\_ALA

SANTA MARIA, 13 DE AGOSTO DE 2021.

HOJE É SEXTA-FEIRA.

MEU NOME É \_\_\_\_\_.

Atividade nº 1:

LEMBRA DO VERSO E DO REVERSO DO Nº1? ENTÃO! PEGUE UMA FOLHA DE PAPEL

E VAMOS LÁ! DESENHE OS COMANDOS ABAIXO. OBSERVE O EXEMPLO:

1 CONJUNTINHO COM 5 CORAÇÕES:

1x5= 

Um conjunto com cinco corações tem o mesmo resultado que 5 conjuntos com 1 coração em cada:

5 CONJUNTINHOS COM 1 CORAÇÃO:

5x1=



AGORA É A SUA VEZ: FAÇA O VERSO E O REVERSO DOS CONJUNTINHOS DA TABUADA DO UM ABAIXO:

1x7=

**1 CONJUNTINHO COM 7 CORAÇÕES:**

7x1=

**7 CONJUNTINHOS COM 1 CORAÇÃO:**

1x6=

**1 CONJUNTINHO COM 6 CORAÇÕES:**

6x1=

**6 CONJUNTINHOS COM 1 CORAÇÃO:**

1x9=

**1 CONJUNTINHO COM 9 CORAÇÕES:**

9x1=

**9 CONJUNTINHOS COM 1 CORAÇÃO:**

## CONTINHAS DE SUBTRAÇÃO

6	4	3	5	6	1	4	9
-2	-3	-1	-2	-4	-1	-2	-6
<hr/>	<hr/>	<hr/>	<hr/>	<hr/>	<hr/>	<hr/>	<hr/>

5	7	8	3	9	4
-1	-4	-2	-3	-8	-1
<hr/>	<hr/>	<hr/>	<hr/>	<hr/>	<hr/>



www.fatcielo.com.br

## ATIVIDADE Nº2

NOME: \_\_\_\_\_

## RESOLVA AS ADIÇÕES:

	4	5
	+ 3	+ 1
	<hr/>	<hr/>

6	7	3	1	8
+ 3	+ 2	+ 3	+ 9	+ 2
<hr/>	<hr/>	<hr/>	<hr/>	<hr/>

4	2	1
+ 5	+ 5	+ 7
<hr/>	<hr/>	<hr/>

5	10	4
+ 3	+ 0	+ 4
<hr/>	<hr/>	<hr/>



cantinhoalternativo.com.br