



**CRONOGRAMA DE ESTUDOS QUINZENAL PARA ENSINO REMOTO – ANOS INICIAIS – BLOCO 8**

TURMA: 21

PROFESSOR (A): TANIA TOALDO

PERÍODO DE DURAÇÃO: 14/06 a 25/06/2021

Dia da semana	Descrição do estudo a ser desenvolvido
<p>14/06 Segunda-feira</p>	<p>LEIA O TEXTO:</p> <p>O TEXTO ABAIXO É UMA MÚSICA CANTADA NAS FESTAS JUNINAS. VAMOS CANTAR?</p> <p><b>O BALÃO VAI SUBINDO VEM CAINDO A GAROA O CÉU É TÃO LINDO E A NOITE É TÃO BOA</b></p> <p><b>SÃO JOÃO SÃO JOÃO ACENDE A FOGUEIRA DO MEU CORAÇÃO.</b></p>  <p>1) CIRCULE NO TEXTO, DE VERMELHO, A PALAVRA BALÃO:</p> <p>2) CIRCULE NO TEXTO AS PALAVRAS:</p> <p style="text-align: center;"><b>GAROA - FOGUEIRA - NOITE</b></p> <p>3) COMPLETE AS RIMAS DA MÚSICA.</p> <p><b>SUBINDO</b> RIMA COM _____</p> <p><b>GAROA</b> RIMA COM _____</p> <p><b>JOÃO</b> RIMA COM _____</p>  <p>4) ESCREVA UMA LISTA DE COMIDAS TÍPICAS DA FESTA</p> <p>A) _____ D) _____</p> <p>B) _____ E) _____</p> <p>C) _____ F) _____</p> <p>5) ESCREVA POR EXTENSO OS NOMES DOS NÚMEROS:</p> <p>12- _____ 25 _____</p> <p>18- _____ 30 _____</p> <p>22- _____ 50- _____</p> <p>43- _____ 65- _____</p> <p>70- _____ 80 _____</p>

- 1- Alimentação típica das festas juninas- Cada região do Brasil possui suas comidas típicas de festas juninas.

15/06  
Terça-  
feira

**ATIVIDADE**

ROSINHA EMBARALHOU AS LETRAS  
QUE FORMAM OS NOMES DE  
COMIDAS TÍPICAS JUNINAS.  
VAMOS ORGANIZÁ-LAS NOVAMENTE?

**DICA:**  
É PRECISO UTILIZAR TODAS AS LETRAS.  
NÃO PODE ACRESCENTAR NENHUMA LETRA NOVA

www.IdeiaCriativaEnsinoFundamental1.blogspot.com

	<input type="text"/>		<input type="text"/>
	<input type="text"/>		<input type="text"/>
	<input type="text"/>		<input type="text"/>

2-ESCREVA FRASES COM AS PALAVRAS:

CANJICA-

QUENTÃO-

MILHO VERDE-

PIPOCA-

16/06

Quarta-feira

1-LEIA AS PALAVRAS COM ATENÇÃO:



- Ache as palavras:

Fogueira  
Foguete  
Sanfona  
Forró

Quentão  
Amendoim  
Cocada  
Amor

Luar  
Balão  
Par  
Dia

F	O	G	U	E	I	R	A	S
O	A	T	N	E	U	Q	M	A
G	L	U	A	R	A	C	E	N
U	A	P	A	R	D	O	N	F
E	B	R	O	M	A	C	D	O
T	P	I	P	O	C	A	O	N
E	F	O	R	R	O	D	I	A
C	A	N	J	I	C	A	M	O

2-COPIE AS PALAVRAS DAS CAÇA-PALAVRAS NO CADERNO, SEPARANDO EM SÍLABAS:

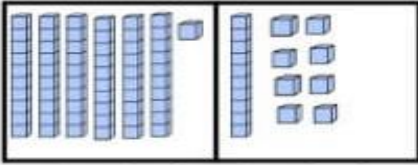
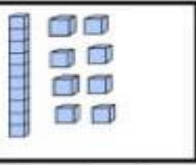
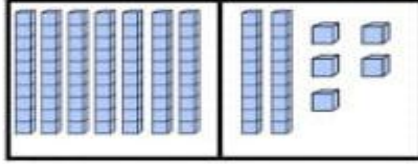
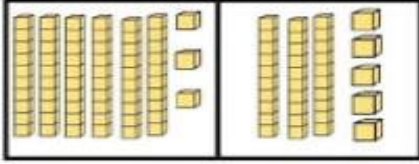
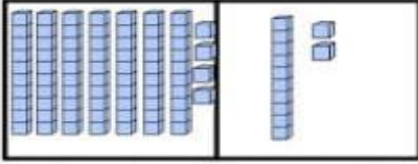
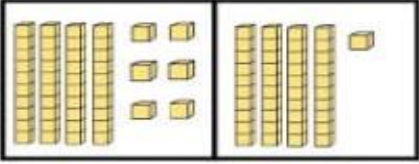
3-RESOLVER AS CONTINHAS:

$\begin{array}{r} 20 \\ + 14 \\ \hline \end{array}$	$\begin{array}{r} 42 \\ + 54 \\ \hline \end{array}$	$\begin{array}{r} 17 \\ + 32 \\ \hline \end{array}$
$\begin{array}{r} 24 \\ + 25 \\ \hline \end{array}$	$\begin{array}{r} 94 \\ + 5 \\ \hline \end{array}$	$\begin{array}{r} 26 \\ + 33 \\ \hline \end{array}$
$\begin{array}{r} 31 \\ + 23 \\ \hline \end{array}$	$\begin{array}{r} 36 \\ + 42 \\ \hline \end{array}$	$\begin{array}{r} 51 \\ + 31 \\ \hline \end{array}$
$\begin{array}{r} 82 \\ + 10 \\ \hline \end{array}$	$\begin{array}{r} 55 \\ + 14 \\ \hline \end{array}$	$\begin{array}{r} 66 \\ + 23 \\ \hline \end{array}$

17/06  
Quinta-  
feira

1- CALCULAR:

RESOLVA AS ADIÇÕES COM O MATERIAL DOURADO:

 $61 + 18 = \square$	 $\square + \square = \square$
 $\square + \square = \square$	 $\square + \square = \square$
 $\square + \square = \square$	 $\square + \square = \square$

2- COMPLETE E ESCREVA AS PALAVRAS:

- PIPO..... \_\_\_\_\_
- JAQUE..... \_\_\_\_\_
- BONE..... \_\_\_\_\_
- VA..... \_\_\_\_\_
- BATA..... \_\_\_\_\_
- ROLE..... \_\_\_\_\_
- PERU..... \_\_\_\_\_
- MARMI..... \_\_\_\_\_
- SONE..... \_\_\_\_\_
- BARA..... \_\_\_\_\_
- BRIN..... \_\_\_\_\_



1- OBSERVE O QUE SE PEDE:

**FRASES ENIGMÁTICAS**

COPIE AS FRASES SUBSTITUINDO AS FIGURAS POR SEUS NOMES.

O



VOA NO CÉU .

A



ESTÁ ABERTA.

O



ESTÁ NA FLORESTA.

EU FIZ SUCO DE



18/06

Sexta-feira

2- RESOVER AS CONTINHAS:

$$\begin{array}{r} 55 \\ -42 \\ \hline \end{array}$$

$$\begin{array}{r} 27 \\ -11 \\ \hline \end{array}$$

$$\begin{array}{r} 93 \\ -21 \\ \hline \end{array}$$



$$\begin{array}{r} 54 \\ -33 \\ \hline \end{array}$$

$$\begin{array}{r} 43 \\ -23 \\ \hline \end{array}$$

$$\begin{array}{r} 57 \\ -13 \\ \hline \end{array}$$

$$\begin{array}{r} 89 \\ -24 \\ \hline \end{array}$$

$$\begin{array}{r} 87 \\ -72 \\ \hline \end{array}$$

$$\begin{array}{r} 46 \\ -13 \\ \hline \end{array}$$

$$\begin{array}{r} 59 \\ -30 \\ \hline \end{array}$$

$$\begin{array}{r} 29 \\ -18 \\ \hline \end{array}$$

$$\begin{array}{r} 55 \\ -34 \\ \hline \end{array}$$

$$\begin{array}{r} 42 \\ -21 \\ \hline \end{array}$$

$$\begin{array}{r} 88 \\ -36 \\ \hline \end{array}$$

$$\begin{array}{r} 92 \\ -31 \\ \hline \end{array}$$

$$\begin{array}{r} 76 \\ -33 \\ \hline \end{array}$$

$$\begin{array}{r} 85 \\ -43 \\ \hline \end{array}$$

$$\begin{array}{r} 34 \\ -23 \\ \hline \end{array}$$

3-ESTUDAR A FICHA DE LEITURA:

**SILABÁRIO DAS DIFICULDADES ORTOGRÁFICAS**

 AQUÁRIO	QUA	QUE	QUI	QUO	
 BRAÇO	BRA	BRE	BRI	BRO	BRU
 CRAVO	CRA	CRE	CRI	CRO	CRU
 DRAGÃO	DRA	DRE	DRI	DRO	DRU
 FRALDA	FRA	FRE	FRI	FRO	FRU
 GRAVATA	GRA	GRE	GRI	GRO	GRU
 PRATO	PRA	PRE	PRI	PRO	PRU
 TRATOR	TRA	TRE	TRI	TRO	TRU
 LIVRO	VRA	VRE	VRI	VRO	VRU
 BLUSA	BLA	BLE	BLI	BLO	BLU
 CLARA	CLA	CLE	CLI	CLO	CLU
 FLAUTA	FLA	FLE	FLI	FLO	FLU
 GLOBO	GLA	GLE	GLI	GLO	GLU
 PLACA	PLA	PLE	PLI	PLO	PLU
 ATLETA	TLA	TLE	TLI	TLO	TLU
 VLADIMIR	VLA	VLE	VLI	VLO	VLU

 CHAPÉU	CHA	CHE	CHI	CHO	CHU
 GALINHA	NHA	NHE	NHI	NHO	NHU
 COELHO	LHA	LHE	LHI	LHO	LHU
 FOGUETE	GUA	GUE	GUI		
 ANJO	AN	EN	IN	ON	UN
 ÁRVORE	AR	ER	IR	OR	UR
 ESCADA	AS	ES	IS	OS	US
 ALFACE	AL	EL	IL	OL	UL
 NUVENS	ANS	ENS	INS	ONS	UNS
 AMENDOIM	AM	EM	IM	OM	UM

**21 de junho- INÍCIO DA ESTAÇÃO DO INVERNO.**

O INVERNO É A ESTAÇÃO MAIS FRIA DAS QUATRO ESTAÇÕES DO ANO E É COMUM QUE DURANTE ESTA ÉPOCA, EM PAÍSES MAIS PERTO DOS POLOS, AS TEMPERATURAS FIQUEM ABAIXO DE 0°C E QUE OCORRAM FENÔMENOS COMO A QUEDA DE NEVE E A FORMAÇÃO DE GEADA.





21/06

Segunda-feira

1-LEIA COM ATENÇÃO:

CHEGOU O INVERNO



Faz frio



chegou o inverno



.

Faz frio



e logo vai chover



.

É tempo de usar casaco



, luvas



Gorro



e botas



para me aquecer.

2- DE ACORDO COM O TEXTO: CHEGOU O INVERNO, COMPLETE O QUE SE PEDE:

A) O INVERNO É A ESTAÇÃO DE MUITO \_\_\_\_\_ E \_\_\_\_\_.

B) CITE OS NOMES DOS VESTUÁRIOS MAIS USADOS NO INVERNO:

\_\_\_\_\_, \_\_\_\_\_, \_\_\_\_\_, \_\_\_\_\_ E \_\_\_\_\_


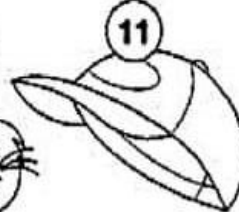

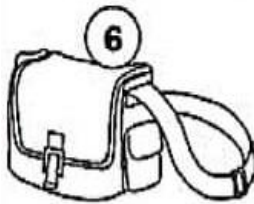
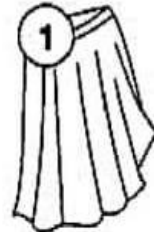

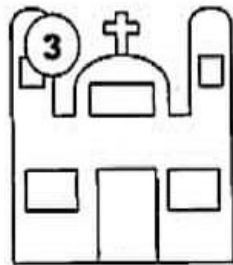
3-COMPLETE:

NÚMERO ANTERIOR		NÚMERO POSTERIOR
<input type="text"/>	← 14 →	<input type="text"/>
<input type="text"/>	← 19 →	<input type="text"/>
<input type="text"/>	← 24 →	<input type="text"/>
<input type="text"/>	← 20 →	<input type="text"/>
<input type="text"/>	← 34 →	<input type="text"/>
<input type="text"/>	← 29 →	<input type="text"/>
<input type="text"/>	← 21 →	<input type="text"/>
<input type="text"/>	← 39 →	<input type="text"/>
<input type="text"/>	← 27 →	<input type="text"/>
<input type="text"/>	← 25 →	<input type="text"/>

4-ESCREVA POR EXTENSO OS NOMES DOS NÚMEROS:

- 14- \_\_\_\_\_ 19 - \_\_\_\_\_  
24- \_\_\_\_\_ 20- \_\_\_\_\_  
34- \_\_\_\_\_ 29- \_\_\_\_\_  
21- \_\_\_\_\_ 21- \_\_\_\_\_  
39- \_\_\_\_\_ 27- \_\_\_\_\_

1- LEIA AS PALAVRAS E NUMERE-AS DE ACORDO COM OS NOMES CORRESPONDENTES:



1 \_\_\_\_\_

5 \_\_\_\_\_

9 \_\_\_\_\_

2 \_\_\_\_\_

6 \_\_\_\_\_

10 \_\_\_\_\_

3 \_\_\_\_\_

7 \_\_\_\_\_

11 \_\_\_\_\_

4 \_\_\_\_\_




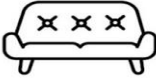
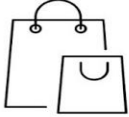



8 \_\_\_\_\_

12 \_\_\_\_\_

22/06  
Terça-  
feira















2-CIRCULE A PALAVRA DE ACORDO COM O NOME DE CADA FIGURA:

	SAPO SALADA SACO		SOL SORVETE SELO
	SOPA SALADA SORVETE		SOFÁ SOCO SOPA
	SACOLA SAPATO SALAME		SABIÁ SOME SAIA
	SINO SALA SUCO		SACOLA SAPATO SABÃO
	SOLA SOL SOPA		SINO SAIA SELO

3-

ORDENE AS SÍLABAS E FORME O NOME DAS FIGURAS:

	PO SA		TO SA PA
	TA SE		BÃO SA
	FÁ SO		TE SE
	PA SO		SA DA LA
	LA SA CO		NO SI
	CO SU		CO SA

4 - ESCOLHA CINCO PALAVRAS E ELABORE FRASES:

23/06

Quarta-feira

1- LEITURA:

**A TARTARUGA INFELIZ**

BILILA ERA UMA LINDA TARTARUGA,  
MAS ERA UMA TARTARUGA INFELIZ.  
QUERIA TER O PELO MACIO E BONITO  
COMO ALGUNS ANIMAIS, APÓS UM DIA  
CHUVOSO, DESCOBRIU A IMPORTÂNCIA  
DO SEU CASCO DURO, E PASSOU A  
SER UMA TARTARUGA FELIZ.



2- DE ACORDO COM O TEXTO, COMPLETE:

- A) NOME DO TÍTULO DO TEXTO: \_\_\_\_\_
- B) POR QUE A TARTARUGA ERA INFELIZ?
- C) QUANDO A TARTARUGA DESCOBRIU QUE ERA FELIZ?
- D) COPIAR DO TEXTO PALAVRAS QUE POSSUEM A LETRA T E SEPARAR EM SÍLABAS:

3- COMPLETE E ESCREVA AS PALAVRAS:

- JANE..... \_\_\_\_\_
- MOSQUI..... \_\_\_\_\_
- PALI..... \_\_\_\_\_
- MOCHI..... \_\_\_\_\_
- JUMEN..... \_\_\_\_\_
- RODE..... \_\_\_\_\_
- MOE..... \_\_\_\_\_
- CARRE..... \_\_\_\_\_
- BO..... \_\_\_\_\_
- NOVE..... \_\_\_\_\_
- COSTE..... \_\_\_\_\_



- 4- PARA FESTEJAR A NOITE DE SÃO JOÃO CONVIDE SUA FAMÍLIA PARA AJUDAR A FAZER ESTA RECEITA DE BOLO. NÃO SE ESQUEÇA DE COMPARTILHAR O MOMENTO, ATRAVÉS DE UMA FOTO NO NOSSO GRUPO.

**BOLO DE MILHO**

INGREDIENTES:

- 3 OVOS 
- 1  DE LEITE 
- 1  DE ÓLEO 
- 1/2  DE AÇÚCAR 
- 1  FLOCOS DE MILHO 
- 1  DE MILHO 
- 1  DE FERMENTO 

- 1- VEJA O QUE SE PEDE:

**FRASES ENIGMÁTICAS**

COPIE AS FRASES SUBSTITUINDO AS FIGURAS POR SEUS NOMES.

MAMÃE FEZ PIPOCA NA  .

EU FUI DE  PARA A ESCOLA.

 SUBIU NA ÁRVORE.

 GATO SUBIU NO TELHADO.

VOVÓ TOMOU CAFÉ NA  .

24/06

Quinta-  
feira

2-

 COMPLETE AS PALAVRAS ABAIXO COM A LETRA V E, DEPOIS, ESCREVA-AS.



\_\_\_ ELA



\_\_\_ ACA



\_\_\_ ASSOURA



\_\_\_ ESTIDO



\_\_\_ IDRO



\_\_\_ IOLÃO



**3-ORGANIZE AS PALAVRAS NAS FRASES:**

USA SINO A PESCOÇO VACA UM NO

---

COR VESTIDO A DO VERDE É

---

VIOLÃO VITOR UM TEM

---

VELA COR A VERMELHA DA É

---

25/06

Sexta-feira

1- RESOLVER AS HISTÓRIAS MATEMÁTICAS:

PEDRO TEM 10 BEXIGAS, MARIA TEM 3 E JOSÉ TEM 5. QUANTAS BEXIGAS TÊM OS TRÊS JUNTOS?

RESPOSTA: \_\_\_\_\_



FUI AO MERCADO E COMPREI 5 QUILOS DE ACÚCAR, 3 QUILOS DE FEIJÃO E 4 QUILOS DE FARINHA. QUANTOS QUILOS DE ALIMENTOS EU COMPREI?

RESPOSTA: \_\_\_\_\_



MINHA IDADE É 8 ANOS, A DO MEU IRMÃO É 7 E DA MINHA IRMÃ 3. QUANTOS ANOS TEMOS JUNTOS?

RESPOSTA: \_\_\_\_\_



EM UMA ÁRVORE ESTAVAM 14 PASSARINHOS, CHEGARAM MAIS 5 PASSARINHOS. QUANTOS PASSARINHOS FICARAM NA ÁRVORE?

RESPOSTA: \_\_\_\_\_




NUM CIRCO HÁ 17 MACACOS, 12 CAVALOS E 10 CACHORROS. QUANTOS ANIMAIS HÁ NO CIRCO?

RESPOSTA: \_\_\_\_\_



2-QUAL O NÚMERO ANTES E DEPOIS?



Atenção! Este cronograma trata-se de um roteiro das atividades a serem desenvolvidas no período estabelecido acima. Os cronogramas serão postados quinzenalmente, no site e facebook da escola, nas segundas-feiras. Os alunos deverão copiar e desenvolver as atividades em seus cadernos, registrando a data especificada no cronograma, e posteriormente, fotografar, a fim de dar devolutivas aos professores, pelo grupo da turma no WhatsApp. Os professores atenderão os alunos e responsáveis de segunda a sexta-feira, no seu turno de trabalho, tirando dúvidas e orientando conforme necessidade. Aos alunos que não têm acesso à internet, o cronograma será entregue impresso na escola, conforme escala de datas e horários que serão divulgados, seguindo os protocolos de segurança de combate ao coronavírus.