















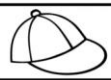

















CRONOGRAMA DE ESTUDOS QUINZENAL PARA ENSINO REMOTO – ANOS INICIAIS – BLOCO 5

TURMA: 22

PROFESSOR (A): CAROLINE CANDELONI

PERÍODO DE DURAÇÃO: 17/05 a 28/05


Dia da semana	Descrição do estudo a ser desenvolvido																	
<p>17/05 Segunda-feira</p>	<p>1. COPIE A ATIVIDADE EM SEU CADERNO E REALIZE O QUE SE PEDE:</p> <p>COMPLETE A PALAVRA ESCRREVENDO CADA LETRA NO QUADRADO FORMANDO UMA SÍLABA INICIAL.</p> <p>  N E C A  L A  G O D E </p> <p>  T A  N A N A  C A </p> <p>  C O  Z I N A  N Ê </p> <p>2. COPIE A ATIVIDADE EM SEU CADERNO E REALIZE O QUE SE PEDE:</p> <p>  B  </p> <p style="text-align: center;"> BIDU BOLA </p> <p style="text-align: center;">VAMOS COBRIR O PONTILHADO:</p> <div style="border: 1px solid black; padding: 5px; text-align: center;"> B B B B B B B B B B B B B B B B B </div> <p style="text-align: center;">VAMOS, AGORA, COMPLETAR AS PALAVRAS:</p> <table style="width: 100%; text-align: center;"> <tr> <td></td> <td></td> <td></td> </tr> <tr> <td style="border: 1px solid black; padding: 5px;">BOCA</td> <td style="border: 1px solid black; padding: 5px;">BALDE</td> <td style="border: 1px solid black; padding: 5px;">BIGODE</td> </tr> <tr> <td style="border: 1px solid black; padding: 5px;">BOCA</td> <td style="border: 1px solid black; padding: 5px;">BALDE</td> <td style="border: 1px solid black; padding: 5px;">BIGODE</td> </tr> </table> <p style="text-align: center;">QUAIS PALAVRAS COMEÇAM COM A LETRA B?</p> <p style="text-align: center;">VAMOS PINTAR AS FICHAS!</p> <table style="width: 100%; text-align: center;"> <tr> <td></td> <td style="border: 1px solid black; padding: 5px;">PEIXE</td> <td></td> <td style="border: 1px solid black; padding: 5px;">BICICLETA</td> </tr> <tr> <td></td> <td style="border: 1px solid black; padding: 5px;">BONÉ</td> <td></td> <td style="border: 1px solid black; padding: 5px;">LÂMPADA</td> </tr> </table>				BOCA	BALDE	BIGODE	BOCA	BALDE	BIGODE		PEIXE		BICICLETA		BONÉ		LÂMPADA
																		
BOCA	BALDE	BIGODE																
BOCA	BALDE	BIGODE																
	PEIXE		BICICLETA															
	BONÉ		LÂMPADA															

17/05
Segunda-
feira

3. COPIE A ATIVIDADE EM SEU CADERNO E REALIZE O QUE SE PEDE:

	A	E	I	O	U
B					

VAMOS ESCREVER PALAVRAS QUE INICIAM COM A LETRA B?



BA	LA _____	BE	LO _____
	TE _____		BÊ _____
BA	NA - NA _____	BO	TA _____
	TA - TA _____		CA _____
	CA - NA _____		LA _____

18/05
Terça-
feira

1. COPIE A ATIVIDADE EM SEU CADERNO E REALIZE O QUE SE PEDE:

COMPLETE A MÚSICA COM AS PALAVRAS FALTOSAS.

_____, _____, BALÃO...

_____, _____, BALÃO...

_____ AQUI NA MINHA MÃO.

NÃO _____ NÃO,

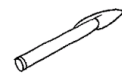
NÃO _____ NÃO,

NÃO _____ NÃO,

_____ NA RUA DO SABÃO.



ENCONTRE OS NOMES DOS DESENHOS NO CAÇA-PALAVRAS E PINTE-OS.



CANETA



CARRO



CASA

V	O	C	A	R	R	O	P	E	T	C
D	U	I	C	A	N	E	T	A	F	O
R	U	O	P	C	C	A	S	A	T	O
C	A	J	U	O	P	I	T	S	T	I












CAJU

18/05
Terça-
feira

2. COPIE A ATIVIDADE EM SEU CADERNO E REALIZE O QUE SE PEDE:

DITADO SILÁBICO

ESCREVA OS NOMES DAS FIGURAS SEPARANDO EM SILABAS.









 [][][]	 [][][]	 [][]
 [][][]	 [][]	 [][]
 [][]	 [][][][]	 [][][][]

19/05
Quarta-
feira

1. COPIE A ATIVIDADE EM SEU CADERNO E REALIZE O QUE SE PEDE:

LINGUAGEM

COMPLETE AS PALAVRAS COM A LETRA D:

 []_ADO		 []_EDO
	[]_ENTE	
[]_IAMANTE		[]_OMINÓ
	[]_UENDE	
[]_INHEIRO	[]_INOSSAURO	

notrebook.blogspot.com

19/05
Quarta-
feira

2. COPIE A ATIVIDADE EM SEU CADERNO E REALIZE O QUE SE PEDE:

ENCONTRE OS NOMES DAS FIGURAS E COPIE:



FA
FE
FI
FO
FU

OBSERVE AS CENAS E COMPLETE CADA FRASE COM A PALAVRA CERTA:



FÁBIO



FACA




FADA

_____ AFIA A FACA.
A _____ CAIU NO DEDO DE _____.
A _____ ACUDIU!


20/05
Quinta-
feira

1. COPIE A ATIVIDADE EM SEU CADERNO E REALIZE O QUE SE PEDE:


COMPLETE AS PALAVRAS COM GA, GO OU GU.




FO____




____IOLA




LA____A




CO____MELO




____LA



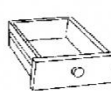
PAPA____IO



____LO



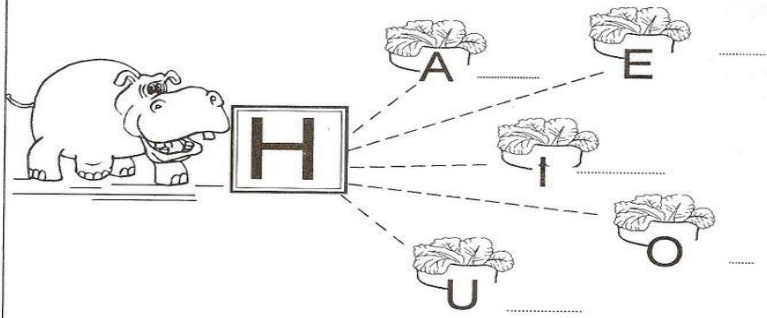
____TO



____VETA

20/05
Quinta-
feira

2. COPIE A ATIVIDADE EM SEU CADERNO E REALIZE O QUE SE PEDE:




COMPLETE AS PALAVRAS :



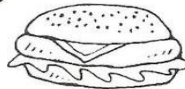
LOFOTE



MEM



LICE




MBURGUER

21/05
Sexta-
feira

JOIAS BRILHAM NA COROA,
NA JUBA DO REI LEÃO.
E A JARARACA FOGE
QUANDO VÊ O JATALHÃO!






OLHA O JABUTI QUE CHEGA,
DEVAGAR, PÉ ANTE PÉ,
PARA NÃO PISAR NO RABO
DO ENORME JACARÉ!



1. COPIE A ATIVIDADE EM SEU
CADERNO E REALIZE O QUE SE
PEDE:

JA - JE - JI - JO - JU

VAMOS LIGAR:

	•	• JUIZ
	•	• JANELA
	•	• JEGUE
	•	• JIPE
	•	• JOANINHA

2.COPIE A ATIVIDADE EM SEU CADERNO E REALIZE O QUE SE PEDE:

Escola: _____
Data: _____ Turma: _____ EducacaoeTransformacao.com.br
Aluno: _____

PINTE OS QUADROS QUE TENHAM PALAVRAS
ESCRITAS COM A LETRA **K**.



BOCA

KIWI

KARINA

CORAÇÃO

KETCHUP

KÁTIA

KARAOKE

COMETA

KART

KIBOM

CAIO

KLÉBER

1. COPIE A ATIVIDADE EM SEU CADERNO E REALIZE O QUE SE PEDE:

1. CIRCULE A PALAVRA DE ACORDO COM O NOME DE CADA FIGURA.

LETRA L



LEÃO
LIMÃO
LEITÃO



LUTA
LAVA
LUVA



LIMA
LAVA
LATA



LÁPIS
LARANJA
LINHA



LARANJA
LAVANDA
LAMA



LUXO
LUVA
LUA



LEITE
LEITÃO
LEÃO



LEÃO
LEITE
LEVE



LANTERNA
LÂMPADA
LARANJA

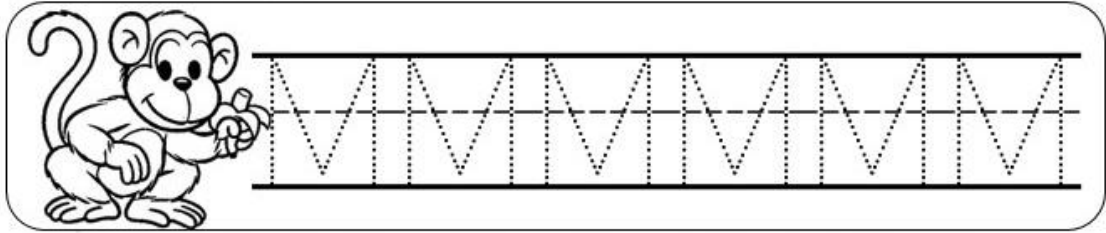


LIXEIRA
LIXA
LATA


2. COPIE A ATIVIDADE EM SEU CADERNO E REALIZE O QUE SE PEDE:

Domus Educator

1. SIGA O PONTILHADO


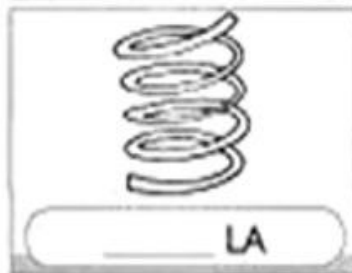



2. LEITURA DO TEXTO E IDENTIFICAR AS PALAVRAS COM AS INICIAIS M



O M ESTÁ NO MACACO
E NA MEIA DA MENINA
NA MANGA E NO MAMÃO
E NA MALA DA MARINA

3. COMPLETE OS NOMES DAS FIGURAS COM AS SÍLABAS



1. COPIE A ATIVIDADE EM SEU CADERNO E REALIZE O QUE SE PEDE:

COMPLETE AS PALAVRAS USANDO AS SÍLABAS NA, NE NI, NO OU NU DE FORMA ADEQUADA E DEPOIS LIGUE-AS, FAZENDO A CORRESPONDÊNCIA COM AS ESCRITAS NO QUADRO.



GELATI__



CA__TA



__RIZ



CA__DO

BUZINA

CANETA

GELATINA

SINO

CHINELO

NARIZ

CANUDO

PENA



CHI__LO



SI__



PE__



BUZI__



N

2.COPIE A ATIVIDADE EM SEU CADERNO E REALIZE O QUE SE PEDE:

Leia a cantiga abaixo com a ajuda de um adulto e depois ilustre-a.

**SE EU FOSSE UM PEIXINHO
E SOUBESSE NADAR
EU TIRAVA ESSA MENINA
LÁ DO FUNDO DO MAR.**

Circule a palavra

PEIXINHO

Quantas letras tem esta palavra? _____

Verifique as palavras abaixo e responda:

PATO

PÉ

PIRULITO



PICOLÉ

PEIXE

A menor palavra é _____

A maior palavra é _____

Colorir tudo que começa com **P** :



1. COPIE A ATIVIDADE EM SEU CADERNO E REALIZE O QUE SE PEDE:

ATIVIDADE

LETRA Q

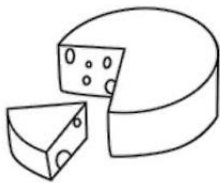
1. CIRCULE A PALAVRA DE ACORDO COM O NOME DE CADA FIGURA.




QUARTO
QUARTEL
QUASE

40

QUEIJO
QUARENTA
QUARTO




QUILO
QUEIJO
QUATRO



QUATRO
QUIABO
QUERIDA

4

QUERO
QUITANDA
QUATRO



QUADRADO
QUANDO
QUEDA



QUATI
QUASE
QUANDO

15

QUATRO
QUATI
QUINZE




QUILO
QUINDIM
QUIABO



QUIABO
QUILO
QUINDIM

2. Copie a atividade em seu caderno e realize o que se pede:

2 OBSERVE AS FIGURAS E COMPLETE COM A SÍLABA CORRETA.



PE _____

_____ I

_____ DE

_____ IA

CANGU _____

_____ MO

1. COPIE A ATIVIDADE EM SEU CADERNO E REALIZE O QUE SE PEDE:

1. PINTE APENAS AS FIGURAS QUE INICIAM COM A LETRA S.



2. Complete o nome das figuras abaixo, colocando a letra S e a vogal que falta.



MARQUE UM X NO NOME DAS FIGURAS ABAIXO.



1. COPIE A ATIVIDADE EM SEU CADERNO E REALIZE O QUE SE PEDE:

1. LIGUE AS FIGURAS COM A SÍLABA INICIAL



TA

TE

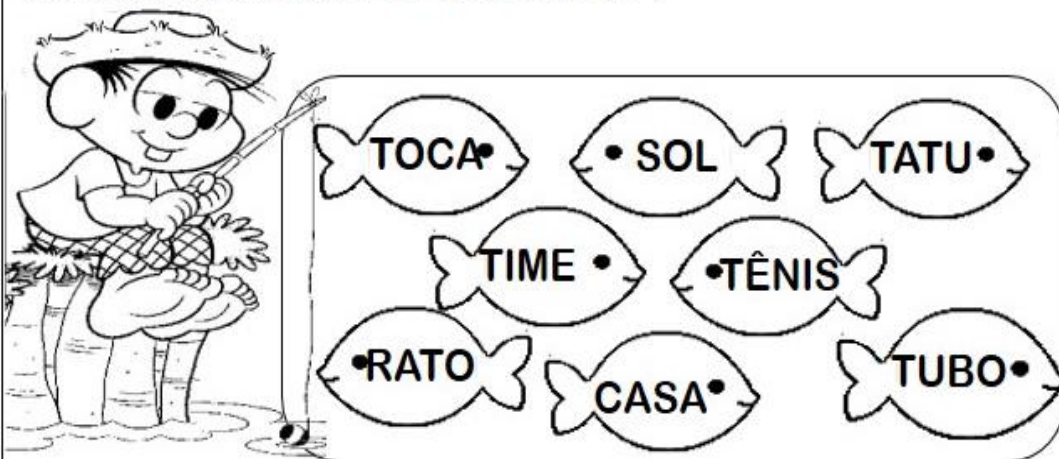
TI

TO

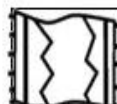
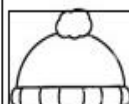
TU



2. AJUDE O CHICO BENTO NA PESCARIA PINTANDO OS PEIXES COM PALAVRAS QUE TEM A LETRA T



3. ESCREVA OS NOMES DAS FIGURAS



28/05
Sexta-
feira

2.COPIE A ATIVIDADE EM SEU CADERNO E REALIZE O QUE SE PEDE:

ESTUDO DA LETRA V

1- COMPLETE O NOME DAS FIGURAS COM AS SÍLABAS ABAIXO E DEPOIS COPIE AS PALAVRAS:

VA VE VI VO VU



GA__TA



__OLINO



U__



GRA__TA



__LANTE



NA__

2 – ESCREVA O NOME DOS ANIMAIS ABAIXO, CONSULTE O BANCO DE PALAVRAS:

OVELHA



VEADO

POLVO

VACA

GAVIÃO

CAVALO



<http://varaldeatividades.blogspot.com/>

Atenção! Este cronograma trata-se de um roteiro das atividades à serem desenvolvidas no período estabelecido acima. Os cronogramas serão postados quinzenalmente, no site e facebook da escola, nas segundas-feiras. Os alunos deverão copiar e desenvolver as atividades em seus cadernos, registrando a data especificada no cronograma, e posteriormente, fotografar, a fim de dar devolutivas aos professores, pelo grupo da turma no WhatsApp. Os professores atenderão os alunos e responsáveis de segunda a sexta-feira, no seu turno de trabalho, tirando dúvidas e orientando conforme necessidade. Aos alunos que não têm acesso à internet, o cronograma será entregue impresso na escola, conforme escala de datas e horários que serão divulgados, seguindo os protocolos de segurança de combate ao coronavírus.