

CRONOGRAMA DE ESTUDOS QUINZENAL PARA ENSINO REMOTO – ANOS INICIAIS – BLOCO 5

TURMA: 21

PROFESSOR (A): Tania Toaldo

PERÍODO DE DURAÇÃO: 03/05 a 14/05/21

Dia da semana	Descrição do estudo a ser desenvolvido																														
<p>03/05/21 Segunda-feira</p>	<p>TIPOS DE TRABALHO NAS COMUNIDADES: AS PESSOAS PODEM EXERCER MUITOS TIPOS DE TRABALHO. OS TRABALHADORES REALIZAM SUAS ATIVIDADES EM LOCAIS ABERTOS OU EM LOCAIS FECHADOS.</p> <p>Atividade 1- FAÇA UMA PESQUISA COM CINCO TRABALHADORES E RESPONDA A TABELA E A PERGUNTA ABAIXO:</p> <table border="1" data-bbox="360 734 1449 1032"> <thead> <tr> <th>O primeiro nome do trabalhador</th> <th>Idade</th> <th>Profissão</th> <th>Local de Trabalho (aberto ou fechado)</th> <th>Instrumento de trabalho</th> </tr> </thead> <tbody> <tr><td> </td><td> </td><td> </td><td> </td><td> </td></tr> <tr><td> </td><td> </td><td> </td><td> </td><td> </td></tr> <tr><td> </td><td> </td><td> </td><td> </td><td> </td></tr> <tr><td> </td><td> </td><td> </td><td> </td><td> </td></tr> <tr><td> </td><td> </td><td> </td><td> </td><td> </td></tr> </tbody> </table> <p>QUAL A IMPORTÂNCIA DO SEU TRABALHO PARA AS PESSOAS DA COMUNIDADE?...</p> <p>Atividade 2- E VOCÊ QUANDO CRESCER, QUAL A PROFISSÃO QUE VAI ESCOLHER? USE UMA FOLHA BRANCA E FAÇA UM DESENHO REPRESENTANDO A SUA PROFISSÃO ESCOLHIDA. POSTE UMA FOTO DE SEU DESENHO NO NOSSO GRUPO.</p> <p>Atividade 3- DESCUBRA O NOME DA PROFISSÃO:</p> <p>CÂ-NI-ME-..... ÇOM-GAR -..... TEI-CAR-RO-..... TOR-PIN-..... TU-BER-YOU-..... DI-MÉ-CO..... FER-EN-RO-MEI..... DREI-PE-RO -..... GRI-A-CUL-TOR..... MER-CO-CI-RIO- Á..... TIS-DEN-TA -..... FES-PRO-SOR.....</p>	O primeiro nome do trabalhador	Idade	Profissão	Local de Trabalho (aberto ou fechado)	Instrumento de trabalho																									
O primeiro nome do trabalhador	Idade	Profissão	Local de Trabalho (aberto ou fechado)	Instrumento de trabalho																											
<p>04/05/21 Terça-feira</p>	<p>A FAMÍLIA É O ESPAÇO ONDE ENCONTRAMOS MUITO AMOR. NO MÊS DE MAIO, NO SEGUNDO DOMINGO, COMEMORAMOS O DIA DAS MÃES. DEVEMOS AMAR E VALORIZAR NOSSA FAMÍLIA!</p> <p>Atividade 1-</p> <p>a) LIGUE A PALAVRA MAMÃE A TUDO AQUILO QUE VOCÊ DESEJA A ELA:</p> <table border="0" data-bbox="328 1823 758 2063"> <tr> <td style="border: 1px solid black; padding: 2px;">MAMÃE</td> <td style="padding: 0 10px;">•</td> <td>BEIJOS</td> </tr> <tr> <td></td> <td style="padding: 0 10px;">•</td> <td>LÁGRIMAS</td> </tr> <tr> <td></td> <td style="padding: 0 10px;">•</td> <td>FELICIDADES</td> </tr> <tr> <td></td> <td style="padding: 0 10px;">•</td> <td>AMOR</td> </tr> <tr> <td></td> <td style="padding: 0 10px;">•</td> <td>CARINHO</td> </tr> <tr> <td></td> <td style="padding: 0 10px;">•</td> <td>TRISTEZA</td> </tr> </table>	MAMÃE	•	BEIJOS		•	LÁGRIMAS		•	FELICIDADES		•	AMOR		•	CARINHO		•	TRISTEZA												
MAMÃE	•	BEIJOS																													
	•	LÁGRIMAS																													
	•	FELICIDADES																													
	•	AMOR																													
	•	CARINHO																													
	•	TRISTEZA																													

b) NAS PALAVRAS DO EXERCÍCIO ANTERIOR, QUAIS DELAS APARECEM A LETRA M:

.....,

c) FAÇA UM DESENHO PARA SUA MÃE E ESCREVA UMA FRASE PARA ELA. POSTE NO GRUPO UMA FOTO DO SEU TRABALHO.

d) LEIA, COPIE AS PALAVRAS E SEPRE EM SÍLABAS:

MENINO	MAMÃE	MELÃO
MINGAU	MÚSICA	MEL
MALVADO	MAMÃO	MACACO
MORDIDA	MOÇA	MOEDA
MODA	MENINA	MALETA
MEDO	MAGIA	MÃO
MENTIRA	MEIA	MELANCIA
MOCHILA	MARTELO	MULHER



05/05/21
Quarta-feira

Atividade 1- NESTA ATIVIDADE SOBRE AS PARTES DO CORPO, AO COPIAR NO CADERNO, OS DESENHOS A ESQUERDA **NÃO SÃO NECESSÁRIOS** TRANSFERIR PARA O CADERNO. COPIAR SOMENTE AS PALAVRAS:

Ligue a parte do corpo que as crianças usaram para:



Atividade 2-

a) ESCREVA NÚMEROS DE 0 ATÉ 40:

b) CIRCULAR O NÚMERO DE ACORDO COM NOME:

DEZOITO - 5- 8- 18

VINTE E NOVE- 19- 9- 29

VINTE- 14 - 20 -12

VINTE E UM- um – 21- 11

TREZE- 4- 11- 13

DEZESSEIS- 15- 13- 16

TRINTA- 30 – 33 -26

VINTE E QUATRO 24- 14 -04

c) QUAL O NÚMERO ANTES E DEPOIS DE:

-----33----- -----26----- -----38-----

-----14----- ----- 17 ----- -----20-----

-----5----- ----- 8 ----- ----- 10 -----

06/05/21
Quinta-feira

Atividade 1- LEIA COM AJUDA DA FAMÍLIA E COMPLETE:


{

MAMÃEZINHA

(Popular)

**Mamãe, vou lhe dizer,
Mamãe, vou lhe contar,
Um segredinho bom,
De que você vai gostar.**

(Música "Pirulito que bate, bate")



**Aqui dentro do meu peito
Uma coisa bate assim.
É o meu coraçãozinho,
Que bate de amor sem fim!**

(Música "Terezinha de Jesus")

1) Fazer um bonito desenho nos quadrinhos sobre a mamãe.

2) A palavra MAMÃE aparece quantas vezes?

3) Completar o que se pede:

MAMÃE				
LETRA INICIAL	LETRA FINAL	Nº DE VOGAIS	Nº DE CONSOANTES	TOTAL DE LETRAS

ATIVIDADE 2- ARMAR E RESOLVER COMO NO EXEMPLO:

	5	6
+	1	1
	6	7

56 + 11 =

D	U

35 + 24 =

D	U



26 + 13 =

D	U

84 + 12 =

D	U

55 + 14 =

D	U

44 + 24 =

D	U

17 + 81 =

D	U

55 + 41 =

D	U

77 + 22 =

D	U

25 + 62 =

D	U

44 + 54 =

D	U

13 + 16 =

D	U

63 + 36 =

D	U

37 + 32 =

D	U

07/05/21
Sexta-feira

ATIVIDADE 1- VAMOS FAZER UM LINDO CARTÃO PARA A MAMÃE! ASSISTA AO VÍDEO NO LINK ABAIXO E USE SUA CRIATIVIDADE. DEPOIS DA ATIVIDADE PRONTA POSTE UMA FOTO NO GRUPO.

https://youtu.be/9tShyc_H7YY

-dobradura de TÚLIPA

Atividade 2-

CONTEXUALIZANDO: DIA DAS MÃES



MÃE É UMA JÓIA
QUE BRILHA MAIS
QUE DIAMANTE!

CIRCULE AS VOGAIS DO TEXTO.

COMPLETE AS QUALIDADES DAS MÃES COM AS VOGAIS:

B _ _ L _ _

AM _ _ G _ _

AM _ _ R _ _ S _ _

D _ _ C _ _

T _ _ RN _ _

G _ _ NT _ _ L

C _ _ R _ _ NH _ _ S _ _

10/05/21
Segunda-feira

Atividade 1- VAMOS COMPLETAR O EXERCÍCIO:

1) Leia as palavras e faça o que se pede:



a) Escreva dois nomes de pessoas.

b) Escreva os nomes dos alimentos.

c) Escreva os nomes dos animais.

2) Forme frases com as seguintes palavras.

copo _____

cama _____

Atividade 2- RESOLVA AS CONTINHAS:

6 4 3 5 6 1 4 9
-2 -3 -1 -2 -4 -1 -2 -6

5 7 8 3 9 4
-1 -4 -2 -3 -8 -1



11/05/21
Terça-feira

Atividade 1- FORMAÇÃO DE PALAVRAS:

LEITURAS DA LETRA F



FAMÍLIA SILÁBICA DO F :



LEIA AS PALAVRAS PARA O PAPAÍ E
PARA A MAMÃE:

FAÇA	FOCA	FICA
FIO	FEIO	BAFO
FABIO	FIADO	ABAFADO
CAFÉ	FUBÁ	BOFE

**Atividade 2- COMPLETE COM A SÍLABA DA
LETRA F:**

CA RRO RRADURA
 GO TA VELA
 DA CA MÍLIA
 IJÃO TO GUETE
 NIL LHA RACÃO

Atividade 3- COMPLETE A FICHA:

Atividade 4- Escrevas novas palavras usando a letra F:

COMPLETE A FICHA SOBRE A FADA USANDO APENAS PALAVRAS QUE INICIAM COM A LETRA

F:

NOME: _____

COMO ELA É: _____

O QUE ELA GOSTA DE COMER: _____

O QUE ELA NÃO GOSTA: _____

LUGAR FAVORITO: _____

ANIMAL DE ESTIMAÇÃO: _____



12/05/21
Quarta-feira

Atividade 1- LEIA COM ATENÇÃO:

TEXTO:

Quer ver a foca
Ficar feliz?
É pôr uma bola
No seu nariz

Quer ver a foca
Bater palminha?
É dar a ela
Uma sardinha

Vinicius de Moraes



Atividade 2- COMPLETE DE ACORDO COM O

a) O QUE DEIXA UMA FOCA FELIZ?

b) O QUE FAZ UMA FOCA BATER PALMINHAS?

c) AS FOCAS, EM SUA MAIORIA, SÃO ENCONTRADAS NAS AGUAS POLARES. PORTANTO AS FOCAS GOSTAM DE DE VIVER EM:

- LUGARES GELADOS OU LUGARES QUENTES?

Atividade 3- LEIA AS PALAVRAS E SEPRE EM COLUNAS DE ACORDO COM A SÍLABA SOLICITADA:

FADA	FAÇA	FOFOCA
FEIO	FUBÁ	FOTO
FORTE	FRIO	FITA
FELIZ	FAROFA	FORÇA
FOCA	FIGURA	FORMIGA
FOGUETE	FAMÍLIA	FEVEREIRO
FIGO	FEIRA	FURO
FLAUTA	FOGUEIRA	FERA

FA-.....,,

FI-.....,.....,.....

FE-.....,.....,.....

FO-.....,,

FU-.....

13/05/21
Quinta-feira

NOSSA CIDADE ESTÁ DE ANIVERSÁRIO NO DIA 17 DE MAIO. VAMOS DESEJAR FELICIDADES PARA A NOSSA SANTA MARIA.

Atividade 1- COM AJUDA DA FAMÍLIA FAÇA A LEITURA DO TEXTO:

A CIDADE

A CIDADE SURGUE DA REUNIÃO DE MORADIAS DISTRIBUÍDAS EM RUAS E AVENIDAS.

PARA FACILITAR SUA LOCALIZAÇÃO AS RUAS, PRAÇAS E AVENIDAS POSSUEM NOMES DIFERENTES.

TODA A CIDADE POSSUI UM CENTRO, ONDE FICA A PARTE MAIS MOVIMENTADA DA CIDADE.

ATIVIDADE 2- CIRCULAR A RESPOSTA CERTA:

a) NO CENTRO DE MINHA CIDADE TEM:

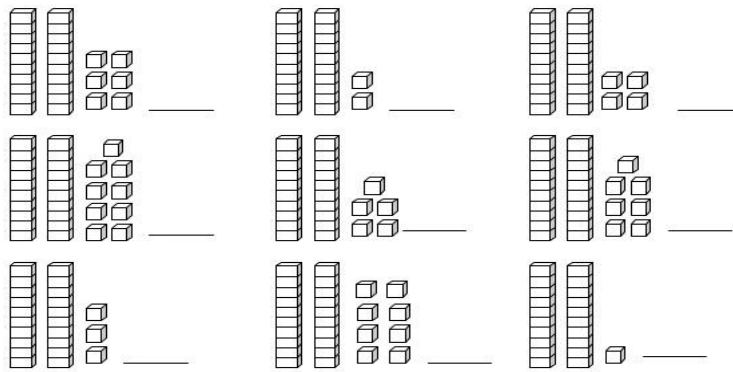
IGREJA MATRIZ- BANCOS- RESTAURANTES, SHOPPINGS- PRAÇAS- LAVOURAS

b) NAS RUAS DO CENTRO DA CIDADE TEMOS:

LEÕES- ÔNIBUS- CARROS- AVIÕES

c) USANDO SUA CRIATIVIDADE, REPRESENTA SUA CIDADE.

ATIVIDADE 3- ESCREVA O NÚMERO CORRESPONDENTE AS QUANTIDADES DE UNIDADES:



ATIVIDADE 4- DIGA QUE NÚMERO FORMA:

3 DEZENAS E 6 UNIDADES= **36** UMA DEZENA=.....
 2 DEZENAS E 5 UNIDADES= MEIA DEZENA=
 4 DEZENAS E 3 UNIDADES= ,,,,,,
 1 DEZENA E 9 UNIDADES=

14/05/21
Sexta-feira


PRECISO ME LOCALIZAR NO LUGAR ONDE VIVO, CONHECENDO O MEU ESPAÇO.

Atividade 1- RESPONDA SOBRE VOCÊ:

- EU VIVO NA CIDADE:
- NO ESTADO DO:
- MORA NA RUA: NÚMERO:
- VOCÊ MORA PERTO OU LONGE DO CENTRO DA CIDADE?
.....

Atividade 2- ESCREVA DUAS FRASES SOBRE SUA CIDADE:

Atividade 3- COMPLETE COM O NÚMERO ANTES E DEPOIS:



Atividade 4- RESOLVER AS CONTINHAS:

$68 - 12 =$

D	U

$87 - 42 =$

D	U

$87 - 24 =$

D	U

$79 - 15 =$

D	U

$69 - 45 =$

D	U

$77 - 34 =$

D	U

$99 - 52 =$

D	U

$96 - 55 =$

D	U

www.desenhospaintcolor.com.br



$68 - 23 =$

D	U

$99 - 54 =$

D	U

$78 - 24 =$

D	U

$66 - 31 =$

D	U

Atenção! Este cronograma trata-se de um roteiro das atividades à serem desenvolvidas no período estabelecido acima. Os cronogramas serão postados quinzenalmente, no site e facebook da escola, nas segundas-feiras. Os alunos deverão copiar e desenvolver as atividades em seus cadernos, registrando a data especificada no cronograma, e posteriormente, fotografar, a fim de dar devolutivas aos professores, pelo grupo da turma no WhatsApp. Os professores atenderão os alunos e responsáveis de segunda a sexta-feira, no seu turno de trabalho, tirando dúvidas e orientando conforme necessidade. Aos alunos que não têm acesso à internet, o cronograma será entregue impresso na escola, conforme escala de datas e horários que serão divulgados, seguindo os protocolos de segurança de combate ao coronavírus.