













**CRONOGRAMA DE ESTUDOS QUINZENAL PARA ENSINO REMOTO – ANOS INICIAIS – BLOCO 6**

**TURMA: 12**

**PROFESSOR (A): Ida Monteiro**

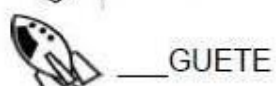

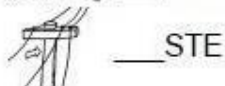
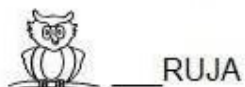
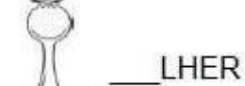
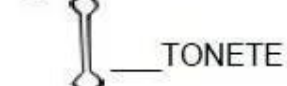
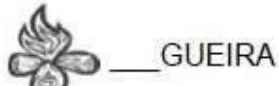
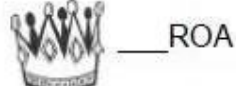
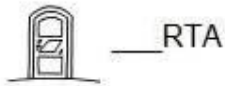
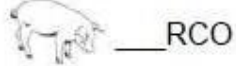
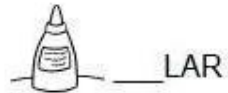
**PERÍODO DE DURAÇÃO: 17/05 a 28/05**

Dia da semana	Descrição do estudo a ser desenvolvido
17/05 Segunda-feira	<p><b>OLÁ CRIANÇAS, VAMOS DAR CONTINUIDADE AS NOSSAS ATIVIDADES!!!</b></p> <p><b>SANTA MARIA, 17 DE MAIO DE 2021.</b></p> <p><b>HOJE É O ANIVERSÁRIO DE SANTA MARIA, NOSSA CIDADE ESTÁ COMPLETANDO 163 ANOS, POR ESTA RAZÃO HOJE É FERIADO EM SANTA MARIA.</b></p> <p><b>MAS A PROF DEIXOU ESSAS ATIVIDADES MESMO ASSIM!</b></p> <p><b>ATIVIDADE1:</b></p> <p>1.COMPLETE OS NOMES DOS DESENHOS COM A SÍLABA INICIAL.</p> <p> _____BRA       _____LINHA</p> <p> _____CA       _____LEFANTE</p> <p> _____TO       _____CHORRO</p> <p> _____RAFA       _____VALO</p> <p> _____POPÓTAMO       _____ÃO</p> <p> _____CACO       _____TO</p>

ATIVIDADE 2:

COMPLETE OS NOMES DAS FIGURAS COM:

LO PO CO FO













**FAMÍLIA SILÁBICA**  
**D**

UNA A LETRA D COM CADA VOGAL E FORME AS SÍLABAS:

www.atividadesparaimprimir.com

**ATIVIDADE 2: VAMOS COMPLETAR AS PALAVRAS USANDO A FAMÍLIA SILÁBICA D:**

♥ Complete os nomes dos desenhos com da, de, di, do ou du.

 □ DO	 BO □
 CABI □	 CA □ ADO
 □ DA	 □ IS
 □ DO	 □ NHEIRO
 □ VI	 □ CE

www.atividadesparaimprimir.com

ATIVIDADE 3:

**VAMOS LIGAR?**

	• DAMA	
	• DEDO	
	• DOCE	
	• DUENDE	
	• DRAGÃO	
	• DOIS	
	• DIAMANTE	
	• DADO	
	• DINOSSAURO	
	• DINHEIRO	
	• DENTE	
	• DISCO	

19/05  
Quarta-  
feira

SANTA MARIA, 19 DE MAIO DE 2021.

ATIVIDADE 1: AGORA VAMOS FAZER UM DITADO COM PALAVRAS COM A LETRA D. UM FAMILIAR DITE AS SEGUINTESS LETRAS / PALARAS PARA A CRIANÇA ESCREVER NO CADERNO:

DEDO, DATA, DENTISTA, DIPLOMA, DIREITO, DETALHE.

ATIVIDADE 2: AGORA VAMOS COMPLETAR AS FRASES COM AS SÍLABAS DE, DA, DU, DI, DO:

- A) AMANDA ESTÁ COM O \_\_\_ DO MACHUCADO.
- B) O DA \_\_\_ É UM ÓTIMO BRINQUEDO.
- C) O \_\_\_ A ESTÁ LINDO.
- D) MINHA MÃE LEVOU \_\_\_ NHEIRO PARA O PASSEIO.
- E) ESTOU COM MUITA VONTADE DE COMER UM \_\_\_ CE.

ATIVIDADE 3: VAMOS REESCREVER NO CADERNO TODAS AS FRASES DA ATIVIDADE 2.

20/05  
Quinta-  
feira

SANTA MARIA, 20 DE MAIO DE 2021.

ATIVIDADE 1: DESENHE NO CADERNO 7 OBJETOS QUE COMECEM COM A LETRA D, DEPOIS ESCREVA O NOME DE CADA UM, FAÇA COM MUITO CAPRICHU:

ATIVIDADE 2:

COMPLETE A SEQUÊNCIA NUMÉRICA


1									10
11									20
21									30
31									40
41									50

DEPOIS ENVIE FOTO PARA O GRUPO DE WATSSAPP DA TURMA.

ATIVIDADE 3: COMPLETE A SEQUÊNCIA DOS NÚMEROS CONFORME O ENUNCIADO:

## Complete a Sequência

Complete a sequência numérica com o número que falta antes, entre e depois.



Antes

\_\_\_ 13  
\_\_\_ 21  
\_\_\_ 35  
\_\_\_ 7  
\_\_\_ 67  
\_\_\_ 87  
\_\_\_ 36  
\_\_\_ 27  
\_\_\_ 73  
\_\_\_ 19

Entre

42 \_\_\_ 44  
41 \_\_\_ 43  
19 \_\_\_ 21  
57 \_\_\_ 59  
23 \_\_\_ 25  
35 \_\_\_ 37  
29 \_\_\_ 31  
47 \_\_\_ 49  
69 \_\_\_ 71  
34 \_\_\_ 36

Depois

88 \_\_\_  
33 \_\_\_  
66 \_\_\_  
89 \_\_\_  
53 \_\_\_  
16 \_\_\_  
58 \_\_\_  
49 \_\_\_  
59 \_\_\_  
79 \_\_\_

21/05  
Sexta-  
feira

SANTA MARIA, 21 DE MAIO DE 2021.











ATIVIDADE 1: LIGUE AS PALAVRAS DA FAMÍLIA SILÁBICA DA LETRA "D" COM O DESENHO, COMPLETANDO COM A SÍLABA CORRESPONDENTE:

LINGUAGEM

FAMÍLIA SILÁBICA

D

LIGUE:

DA DE DI DO DU

[notebookkdaprotf.blogspot.com](http://notebookkdaprotf.blogspot.com)

ATIVIDADE 2 -

COMPLETE AS PALAVRAS E, DEPOIS, LIGUE-AS CORRETAMENTE.



POMA\_\_



\_\_BIDE



\_\_MA



CA\_\_RNO

CADERNO

DAMA

POMADA

CROCODILO

CABIDE

CADARÇO

BALDE

PADRE



BAL\_\_



PA\_\_



CROCO\_\_LO



CA\_\_RÇO

ATIVIDADE 3: FORME AS SEGUINTE PALAVRAS COM AS SEGUINTE SÍLABAS ABAIXO:

BE	+	BI	+	DA	=	
CO	+	CA	+	DA	=	
CA	+	BI	+	DE	=	
CA	+	DEI	+	A	=	
CU	+	E	+	CA	=	
CU	+	Í	+	CA	=	
A	+	CA	+	BA	=	



24/05  
Segunda-  
feira

SANTA MARIA, 24 DE MAIO DE 2021.

ATIVIDADE 1: ELABORE UMA FRASE COM CADA PALAVRA ABAIXO, PEÇA AJUDA A ALGUM FAMILIAR:

DENTE, CALÇA, COMIDA, DESCOBRI, DEZEMBRO.

ATIVIDADE 2: AGORA CIRCULE AS VOGAIS DE CADA FRASE DA ATIVIDADE ANTERIOR.

ATIVIDADE 3: VAMOS ESCREVER OS NÚMEROS DE ACORDO COM A SEQUÊNCIA E O DESENHO!!!

1	2	3		5	6	7	
9	10	11	12		14	15	16
	18	19		21	22	23	
25		27	28	29		31	32
33	34		36	37	38		40

	<input type="checkbox"/>		<input type="checkbox"/>		<input type="checkbox"/>		<input type="checkbox"/>		<input type="checkbox"/>
	<input type="checkbox"/>		<input type="checkbox"/>		<input type="checkbox"/>		<input type="checkbox"/>		<input type="checkbox"/>

25/05  
Terça-  
feira

SANTA MARIA, 25 DE MAIO DE 2021.

ATIVIDADE 1: AGORA REESCREVA NO SEU CADERNO O TEXTO ABAIXO:

CAMILA É UMA MENINA QUE ADORA ESTUDAR.

ELA GOSTA DE DESENHAR, PINTAR E ESCREVER PALAVRAS.

ELA ESTÁ ESTUDANDO NO PRIMEIRO ANO, E ESTÁ ADORANDO CONHECER AS SÍLABAS E FORMAR PALAVRAS.

NAS HORAS QUE NÃO TEM MAIS TAREFA ELA ADORA BRINCAR.

ATIVIDADE 2: CIRCULE NO TEXTO TODAS AS VOGAIS:

ATIVIDADE 3: DE ACORDO COM O TEXTO:

- A) O QUE CAMILA ADORAVA FAZER?
- B) O QUE ELA FAZIA DEPOIS DE TERMINAR AS TAREFAS?
- C) VOCÊ GOSTA DE FAZER AS ATIVIDADES DA ESCOLA?

SANTA MARIA, 26 DE MAIO DE 2021.

ATIVIDADE 1: ESCREVA POR EXTENSO OS NOMES DOS SEGUINTE NÚMEROS:

- A) 20:
- B) 16:
- C) 25:
- D) 56:
- E) 10:
- F) 18:

ATIVIDADE 2: COMPLETE AS PALAVRAS ABAIXO COM AS SÍLABAS DA, DE, DI, DO, DU, DEPOIS REESREVA NO CADERNO:

\_\_\_ TADO  
\_\_\_ VIDA  
CALÇA \_\_\_  
\_\_\_ FERENTE  
\_\_\_ ZIA  
\_\_\_ CORAÇÃO  
\_\_\_ MINÓ

ATIVIDADE 3: COMPLETE A CRUZADA ABAIXO:

**CRUZADA**

*Mostre o seu talento!*

27/05  
Quinta-  
feira

SANTA MARIA, 27 DE MAIO DE 2021.  
ATIVIDADE 1: VAMOS COMPLETAR AS PALAVRAS:

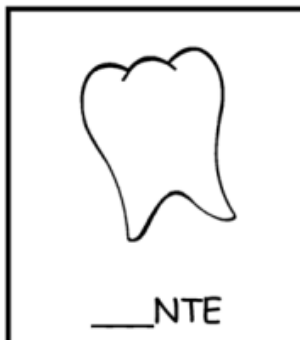


VAMOS COMPLETAR AS PALAVRAS:

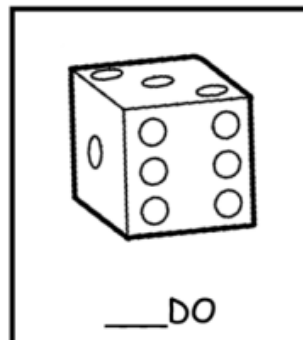
DA - DE - DI - DO - DU



\_\_\_ ENDE




\_\_\_ NTE



\_\_\_ DO



\_\_\_ CE



\_\_\_ MINÓ



\_\_\_ NOSSAURO



\_\_\_ NTISTA



\_\_\_ DU



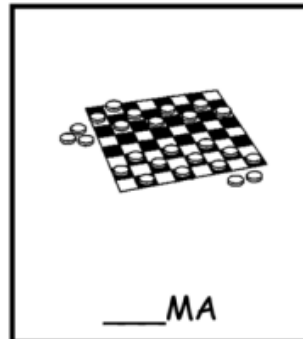
\_\_\_ NHEIRO



\_\_\_ DO



\_\_\_ AMANTE



\_\_\_ MA

ATIVIDADE 2: REESCREVA AS PALAVRAS DA ATIVIDADE ANTERIOR:

**ATIVIDADE 3: VAMOS UNIR AS SÍLABAS E FORMAR PALAVRAS COM A LETRA D:**

MONTE AS PALAVRAS:

DA	+	DO	=	
DE	+	DO	=	
DI	+	A	=	
DÓ	+	I	=	
A	+	DO	=	
A	+	DA	=	

28/05  
Sexta-  
feira

**SANTA MARIA, 28 DE MAIO DE 2021.**

**ATIVIDADE 1: COMPLETE AS PALAVRAS COM AS SÍLABAS (DA- DE- DI-DO- DU):**

\_\_\_RO  
\_\_\_MAIS  
\_\_\_SEJO  
\_\_\_VINO  
\_\_\_ÇURA  
\_\_\_MA

**ATIVIDADE 2: ENCONTRE NAS PALAVRAS ABAIXO AS SÍLABAS (DA- DE – DI – DO - DU) E AS CIRCULE:**

DESEJO - DIFERENTE - DOMINÓ - DANADO - DUCHA

**ATIVIDADE 3: ELABORE UMA FRASE COM CADA PALAVRA DA ATIVIDADE ANTERIOR !!!**

Atenção! Este cronograma trata-se de um roteiro das atividades à serem desenvolvidas no período estabelecido acima. Os cronogramas serão postados quinzenalmente, no site e facebook da escola, nas segundas-feiras. Os alunos deverão copiar e desenvolver as atividades em seus cadernos, registrando a data especificada no cronograma, e posteriormente, fotografar, a fim de dar devolutivas aos professores, pelo grupo da turma no WhatsApp. Os professores atenderão os alunos e responsáveis de segunda a sexta-feira, no seu turno de trabalho, tirando dúvidas e orientando conforme necessidade. Aos alunos que não têm acesso à internet, o cronograma será entregue impresso na escola, conforme escala de datas e horários que serão divulgados, seguindo os protocolos de segurança de combate ao coronavírus.