E. M. DE ENSINO FUNDAMENTAL "N Srª DO PERPÉTUO SOCORRO"
Rua Castro Alves, 57 - Fone (055) 3025.5262

CRONOGRAMA DE ESTUDOS QUINZENAL PARA ENSINO REMOTO – ANOS INICIAIS – BLOCO V

TURMA: 11 PROFESSOR (A): KAREN DUARTE

PERÍODO DE DURAÇÃO: 03 A 14 DE MAIO DE 2021.

Período	Descrição do estudo a ser desenvolvido
03 a 14 /maio	*Repetindo o recadinho para os pais* *Não são obrigatórias a impressão das atividades, podendo serem transcritas no caderno ou apenas dadas as suas respostas no mesmo.* *Sempre lembrando que, disponibilizo materiais complementares, no grupo da turma e via e-mail, para os alunos que forem concluindo as atividades e que necessitarem acessar a todos os materiais trabalhados durante as aulas.* *E ainda, nossos encontros online, via site da escola passaram a ser no período da tarde, nas segundas-feiras, às 13:30, ok?* **Conteúdos do bloco V de 03 a 14 de maio de 2021:** **Objetivos:** -Demonstrar conhecimentos acerca do seu próprio corpo, através de mímicas e canções apresentadas pela professora; -Trabalhar a fonética das palavras através da ludicidade e sonoridade; -Identificação de encontros vocálicos; -Evoluir a temática das dezenas até vinte, entre quantidades e somatórios; -Desenvolver a habitualidade da leitura e contação de histórias com sentido e estrutura; -Promover atividades físicas coordenação motora ampla e percepção visual; -Manter o hábito de visualização do calendário, participação e espírito de identificação com a turma 11; - Desenvolver a percepção lógico-matemática e visual, trabalhando a concretude, através de materiais diversos, produzidos e trazidos pelas crianças em suas vivências habituais; -Formar lastro conceitual para o desenvolvimento da inteligência lógico-matemática, com ênfase nos conteúdos de quantidades, soma e versos e reversos da tabuada do 1, numerais, unidades e dezenas, e numerais até 30, pressupostos básicos interrelacionais para a lógica necessária da construção semântica da fonética linguística. **NESTE BLOCO IREMOS TRABALHAR COM MATERIAIS DE CONTAGEM. PRECISAREMOS DE TAMPINHAS, CAIXINHAS DE FÓSFORO USADAS, PALITINHOS, GARRAFINHAS DE PLÁSTICO PEQUENINAS, PALITINHOS DE FÓSFORO, PALITINHOS COM PONTA ARREDONDADA OU SEM PONTA, OU SEJA, TODO O TIPO DE MATERIAL QUE POSSA VIRAR QUANTIDADES E SER CONTADO, PINTADO OU ENCAPADO, OK?**

SANTA MARIA, 3 DE MAIO DE 2021.
A TARDE ESTÁ _____.
EU ME CHAMO _____.
ESTUDO NA TURMA 11 DA ESCOLA PERPÉTUO SOCORRO.
ESTAMOS NO MÊS DE MAIO E DEVO MARCAR O DIA NO CALENDÁRIO.

ATIVIDADES DO DIA:

Atividade 1: AULA ONLINE DE EDUCAÇÃO FÍSICA. VÍDEO E ATIVIDADES FÍSICAS ORIENTADAS: ATIVIDADE INICIAL, PRINCIPAL E DE DESCANSO.

Antes de iniciarmos a atividade número 2, corrigimos os temas de sexta-feira. Trata-se da contagem, através de áudio, pelo WhatsApp, da percepção que cada aluno teve da leitura do livro ou vídeo da história dada. Cobra-se início, meio e fim do contexto da história contada, assim como a percepção da criança acerca da moral da história.

Atividade 2: ESSE CALENDÁRIO PODERÁ SER IMPRESSO, RECORTADO DE UM CALENDÁRIO DE CASA, OU AINDA COPIADO, OK?



TEMAS: NÃO ESQUECER DOS MATERIAIS DE CONTAGEM: TAMPINHAS, CAIXINHAS DE FÓSFORO USADAS, PALITINHOS, GARRAFINHAS DE PLÁSTICO PEQUENINAS, ETC

SANTA MARIA, 4 DE MAIO DE 2021.
A TARDE ESTÁ _____.
EU ME CHAMO _____.
ESTUDO NA TURMA 11 DA ESCOLA PERPÉTUO SOCORRO.

ATIVIDADES DO DIA:

<u>ATIVIDADE 1</u>: VOCÊ PODERÁ COPIAR OU IMPRIMIR A FOLHINHA ABAIXO E JUNTAR AS VOGAIS, AO FINAL VEJA COMO ELAS FICAM JUNTINHAS. VOCÊ SABE DIZER QUE SOM ELAS TÊM?



<u>ATIVIDADE 2</u>: VAMOS FAZER SURPRESINHAS PARA AS MAMÃES?
ENTÃO, A PROFESSORA TROUXE AQUI UM TRABALHINHO PARA VOCÊS REALIZAREM, QUE EU ACHO QUE AS MÃES VÃO AMAR! VAMOS LÁ? A TAREFA É A SEGUINTE: VOCÊ PINTA TUDINHO, DEPOIS RECORTA, MAS NO LUGAR DA MÃO DO MODELO, VOCÊ PODERÁ TAMBÉM USAR SUA PRÓPRIA MÃOZINHA PARA CRIAR O PRESENTE. MAS, VÁ PINTANDO TUDINHO, QUE ESSA PARTE, EU CONTO NA AULA, OK? CASO FOR UTILIZAR SUA PRÓPRIA MÃOZINHA COMO MOLDE, TERÁ QUE UTILIZAR TINTA GUACHE. POR ENQUANTO, VÁ PINTANDO TODO O DESENHO ABAIXO, DA SUA MANEIRA LINDA, QUE TENHO ABSOLUTA CERTEZA DE QUE SUA MÃEZINHA VAI AMAR!!



www.lavoretticreativi.com

TEMAS: NÃO ESQUECER DOS MATERIAIS DE CONTAGEM: TAMPINHAS, CAIXINHAS DE FÓSFORO USADAS, PALITINHOS, GARRAFINHAS DE PLÁSTICO PEQUENINAS...

SANTA MARIA, 05 MAIO DE 2021.
A TARDE ESTÁ _____.
EU ME CHAMO _____.
ESTUDO NA TURMA 11 DA ESCOLA PERPÉTUO SOCORRO.

ATIVIDADES DO DIA:

ATIVIDADE 1:

FAÇA UM DESENHO BEM LINDO DE SUA FAMÍLIA. DEPOIS DÊ NOMES AS PESSOAS, OBJETOS E LUGAR, ENUMERANDO EM UMA LISTA ABAIXO DO DESENHO (COMO EM UMA LEGENDA). POR ÚLTIMO, EM OUTRA FOLHA, VÁ ESCREVENDO COM COLA, AS LETRAS INICIAIS DE CADA NOME UTILIZADO NA LEGENDA, E PASSE UM FIO DE BARBANTE OU FIO DE LÃ, POR CIMA.

ATIVIDADE 2:
NESTA ATIVIDADE VOCÊ PODE IMPRIMIR A FOLHINHA ABAIXO, OU AINDA ESCOLHER REALIZAR DE OUTRA FORMA COMO A PROFESSORA VAI DIZER: A PARTIR DAS FAMÍLIAS SILÁBICAS: BA, BE, BI, BO, BU CRIE DESENHOS QUE TENHAM AS MESMAS INICIAIS PARA CADA UMA DELAS. OU AINDA, VOCÊ PODERÁ REALIZAR AS DUAS ATIVIDADES, SE QUISER! VAI SER BEM LEGAL!

TEMAS: NÃO ESQUECER DOS MATERIAIS DE CONTAGEM: TAMPINHAS, CAIXINHAS DE FÓSFORO USADAS, PALITINHOS, GARRAFINHAS DE PLÁSTICO PEQUENINAS...

SANTA MARIA, 06 DE MAIO DE 2021.
A TARDE ESTÁ _____.
EU ME CHAMO _____.
ESTUDO NA TURMA 11 DA ESCOLA PERPÉTUO SOCORRO.

ATIVIDADES DO DIA:

ATIVIDADE 1:

HISTÓRIA CONTADA: (928) Se as Coisas Fossem Mães - YouTube

VAMOS FAZER UM DESENHO COM O NOME DA MÃE. DEPOIS, RECORTE AS LETRINHAS DO NOME DA MÃE DE REVISTAS OU JORNAIS E COLE-AS EM SEU CADERNO, OK?

ATIVIDADE 2:

VAMOS FAZER O ACRÓSTICO DE DESEJOS QUE GOSTARÍAMOS DE DAR DE PRESENTE PARA NOSSA MÃEZINHA?

ENTÃO, VOU ENSINAR O QUE É UM ACRÓSTICO PARA VOCÊS, OK? OLHA SÓ: O ACRÓSTICO É QUANDO ESCREVEMOS NOVAS PALAVRAS COM AS INICIAIS DE UMA PALAVRA ESCRITA COMO BASE. EXEMPLO: MARIA. M=MARAVILHOSA; A= AMOR; R=RISADA; I= INSTANTÂNEO; A=AMIZADE. ENTENDEU?

A IDÉIA É VOCÊ PENSAR EM UMA LISTA DE DESEJOS BONS QUE VOCÊ QUER PARA SUA MÃEZINHA E FAZER UM ACRÓSTICO PARA DAR DE PRESENTE NO DIA DAS MÃES, QUE TAL? BONS DESEJOS SÃO OS MELHORES PRESENTES QUE SE PODE DAR. VAMOS LÁ? ESCREVA O NOME DE SUA MÃE E PARA CADA LETRA INICIAL DO NOME DELA, ESCREVA UM SENTIMENTO BOM PARA GOSTARIA DE DIZER NO DIA DAS MÃES. OK? MÃOS À OBRA!!

_____

SANTA MARIA, 07 DE MAIO DE 2021.
A TARDE ESTÁ _____.
EU ME CHAMO _____.
ESTUDO NA TURMA 11 DA ESCOLA PERPÉTUO SOCORRO.

ATIVIDADES DO DIA:

ATIVIDADE 1:

VOCÊ SABE QUE NO DOMINGO, DIA 09 DE MAIO COMEMORAMOS O DIA DAS MÃES. MAS, BEM QUE PODERIA SER CHAMADO DE DIA MUNDIAL DO AMOR, VAMOS COMBINAR QUE AS MÃES, AVÓS, TIAS E MADRINHAS E ATÉ OS PAIS, AVÔS, TIOS, PADRINHOS, IRMÃOS MAIS VELHOS, MUITAS VEZES FAZEM PAPEL DE MÃES NA VIDA DE MUITA GENTE, NÃO É MESMO? O FATO É TODOS NÓS TEMOS ALGUÉM QUE NOS AMA MUITO, MAIS QUE TUDO NA VIDA E TORCE POR NÓS, VIBRA POR NÓS, CHORA POR NÓS, MUITAS VEZES ABRE MÃO DE SEUS SONHOS PARA QUE A GENTE POSSA TER OS DA GENTE, E ISSO É O MAIOR AMOR DO MUNDO!!!GERALMENTE SÃO NOSSAS MÃES E PAIS QUE FAZEM ISSO POR NÓS, MAS PODE SER ALGUÉM TÃO ESPECIAL O QUANTO, PORQUE PARA AMAR BASTA SENTIR E DEMONSTRAR! DEMONSTRAR AMOR POR UMACRIANÇA É CUIDAR PARA QUE ESTEJA SEMPRE PROTEGIDA, EM SEGURANÇA, COM SAÚDE E TENHA EDUCAÇÃO, ISSO FAZ COM QUE SEU FUTURO ESTEJA GARANTIDO. PARABÉNS À TODAS MÃES E FAMÍLIAS QUE LUTAM NESSE MUNDO HOSTIL PARA GARANTIR QUE OS DIREITOS DE SUAS CRIANÇAS ESTEJAM GARANTIDOS! ESSA É A MAIOR PROVA DE AMOR DO MUNDO!

HOJE VAMOS REALIZAR UM DITADO, ONDE A PROFESSORA IRÁ MOSTRAR A FIGURA DE UM OBJETO, POSTANDO NO GRUPO DO WHATS E OS ALUNOS QUE TIVEREM ONLINE, TENTAM ESCREVER A LETRA INICIAL DE CADA OBJETO.

ATIVIDADE 2

NESSA ATIVIDADE, ACONTECERÁ O CONTRÁRIO, OS ALUNOS POSTAM, DESDE QUE COM A PRESENÇA E ANUÊNCIA DE SUAS MÃES, FOTOS DE SEUS OBJETOS DO USO COTIDIANO (TAIS COMO, ESCOVA DE CABELO, ÓCULOS SOLAR, BOLSA, CHAVES), E OS COLEGUINHAS TENTAM ESCREVER A LETRA INICIAL DOS MESMOS.

ATIVIDADE 3

NESTA ATIVIDADE A TURMINHA ESCUTA A MÚSICA " O corpo" QUE A PROFESSORA VAI PASSAR NO GRUPO DE WHATS E QUANDO PARAR, AS CRIANÇAS DEVEM TENTAR DESENHAR NOS CADERNOS AS PARTES DO SEU PRÓPRIO CORPO: CABEÇA, MÃOS, BRAÇO, PERNAS E TENTAR DIZER QUAIS VOGAIS EXISTEM EM CADA PALAVRA.

Nesta semana, assim como na anterior, será cobrado no início da aula, que o aluno copie o cabeçalho em seu caderno, sobre as linhas dos cadernos, observando às margens direita e esquerda. Também, todos os dias, após a escrita do cabeçalho, é feito o calendário do dia e mês (ano por enquanto, não estou frisando com ênfase, para não causar muita cobrança nas crianças, mas é feito também, na data, diariamente.). Lembrando, "o hábito é que faz o monge".

_____

SANTA MARIA, 10 DE MAIO DE 2021.
A TARDE ESTÁ _____.
EU ME CHAMO _____.
ESTUDO NA TURMA 11 DA ESCOLA PERPÉTUO SOCORRO.

ATIVIDADES DO DIA:

ATIVIDADE 1: AULA ONLINE DE EDUCAÇÃO FÍSICA. VÍDEO E ATIVIDADES FÍSICAS ORIENTADAS: ATIVIDADES INICIAL, PRINCIPAL E FINAL.

ATIVIDADE 2: NESTA TARDE, IREMOS REALIZAR CONTAGEM DE HISTORINHAS MATEMÁTICAS, OK? LEMBRAM QUE A PROFESSORA PEDIU PARA QUE VOCÊS GUARDASSEM TAMPINHAS, CAIXINHAS DE FÓSFORO, PALITINHOS?
ENTÃO, CADA UM IRÁ ESCREVER UMA PARTE DA HISTÓRIA, CERTO?
PARA ISSO, IREMOS FAZER O SEGUINTE: CADA UM IRÁ RESPONDER AS PERGUNTAS DA PROFESSORA:
QUANTAS TAMPINHAS EU TENHO EM MINHA CASA? _____
QUANTOS PALITINHOS EU TENHO EM MINHA CASA? _____
QUANTAS CAIXINHAS DE FÓSFORO USADAS EU TENHO EM MINHA CASA? _____
AGORA, VAMOS CRIAR JUNTOS AS HISTORINHAS, OK?
O COLEGUINHA _____TEM_____. QUEM TEM MAIS? JUNTANDO OS GRUPOS DE _____ E _____E_____. É BASTANTE OU POUCO? QUANTOS GRUPOS DE DEZ PODEMOS JUNTAR? A PROFESSORA IRÁ FAZER VÁRIAS PERGUNTAS NO GRUPO E OS PRESENTES IRÃO RESPONDENDO, CONFORME OS MATERIAIS QUE TIVEREM JUNTADO.OK? DEPOIS TIRAREMOS FOTINHOS DOS MATERIAIS DE CADA UM E DOS DOIS GRUPOS JUNTINHOS. AO FINAL, VEREMOS A QUANTIDADE DE OBJETOS QUE CADA COLEGUINHA CONSEGUIU JUNTAR. TAMBÉM VEREMOS SE CONSEGUIMOS JUNTAR VINTE OBJETOS E O QUE ACONTECE COM OS NÚMEROS, QUANDO TEMOS MAIS DE VINTE OBJETOS. VAMOS CONTAR? VAMOS SOMAR? VOCÊ SABE O QUE É SOMAR?

_____

SANTA MARIA, 11 DE MAIO DE 2021.
A TARDE ESTÁ _____.
EU ME CHAMO _____.
ESTUDO NA TURMA 11 DA ESCOLA PERPÉTUO SOCORRO.

<u>ATIVIDADE 1</u>: AMIGUINHOS, VAMOS RELEMBRAR NOSSA LETRINHA "B" DO ALFABETO? ALIÁS, VAMOS LEMBRAR DE TODO ALFABETO? CORRAM LÁ NO VARAL DO ABECEDÁRIO E CONTEM SUAS LETRINHAS, UMA A UMA, OK? OLHEM AS VOGAIS E AS CONSOANTES...OLHARAM? POIS ENTÃO, O ALFABETO INICIA POR UMA VOGAL, A LETRA "A", JÁ TÃO CONHECIDA POR TODOS NÓS. ENTÃO AGORA A PRÓXIMA LETRINHA QUE ESTUDAREMOS É A LETRA "B", QUE FAZ PARTE DAS CONSOANTES. AS CONSOANTES TÊM UMA FAMÍLIA MAIOR. JÁ AS VOGAIS TÊM UMA FAMÍLIA MENOR. MAS, AS VOGAIS DEVEM ESTAR ACOMPANHANDO AS CONSOANTES, LEMBRAM?

CADA LETRINHA DO ALFABETO POSSUI SUA PEQUENA FAMÍLIA PARTICULAR, ASSIM COMO A GENTE. ENTÃO, A LETRA "B" POSSUI SUA FAMÍLIA SILÁBICA, OU AINDA DIZEMOS: AS FAMÍLIAS SILÁBICAS DA LETRA "B" POIS, ELAS SE APRESENTAM DESSA FORMA:

B+A=BA
B+E=BE
B+I= BI
B+O=BO
B+U=BU

A ATIVIDADE É: PROCURE, RECORTE E COLE EM SEU CADERNO, FIGURAS DE REVISTAS OU JORNAIS, QUE INICIEM COM A FAMÍLIAS SILÁBICAS " BA, BE, BI, BO, BU". VALE TAMBÉM DESENHAR, OK?

<u>ATIVIDADE 2:</u> QUAL FAMÍLIA SILÁBICA QUE FALTA PARA COMPLETAR O NOME DO DESENHO DA FOLHINHA ABAIXO? Quem não puder imprimir, copie somente, as repostas no caderno, ok? Fiquem tranquilos, pais e mães.

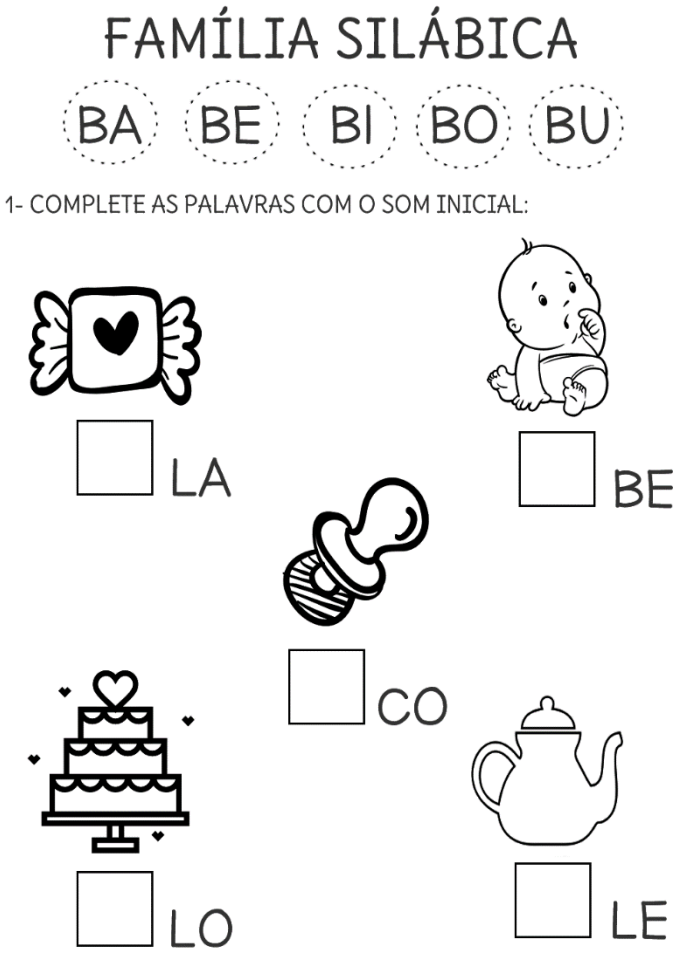

ATIVIDADE 3: CRIE HISTORINHAS MATEMÁTICAS ENVOLVENDO OS MATERIAIS DE CONTAGEM QUE VOCÊ TEM, ATRAVÉS DE DESENHOS DE GRUPOS. POR EXEMPLO: DESENHE UM GRUPO DE DEZ ELEMENTOS E OUTRO GRUPO CONTENDO MAIS QUATRO ELEMENTOS. DEPOIS DESENHE UM GRUPO CONTENDO TODOS OS ELEMENTOS JUNTINHOS. NÃO ESQUEÇA DE UTILIZAR OS SINAIS DE SOMA (+ E =) E IGUAL, OK? FAÇA AO MENOS DEZ CONTINHAS.

SANTA MARIA, 12 DE MAIO DE 2021.
A TARDE ESTÁ _____.
EU ME CHAMO _____.
ESTUDO NA TURMA 11 DA ESCOLA PERPÉTUO SOCORRO.

ATIVIDADE 1: HISTORINHA CONTADA

ATIVIDADE 2: CONTE PARA A TURMA A HISTÓRIA CONTADA, NÃO ESQUECENDO DO INÍCIO. MEIO E FIM. GRAVE UM ÁUDIO E ENVIE AOS COLEGAS NO GRUPO DE WHATS.

SANTA MARIA, 13 DE MAIO DE 2021.
A TARDE ESTÁ _____.
EU ME CHAMO _____.
ESTUDO NA TURMA 11 DA ESCOLA PERPÉTUO SOCORRO.

ATIVIDADE 1: NA ATIVIDADE ABAIXO, VOCÊ IRÁ COPIAR OU IMPRIMIR, PARA COMPLETAR O ALFABETO. DEPOIS, RETIRE AS VOGAIS E CONSOANTES, ESCREVENDO-AS EM SEPARADO.

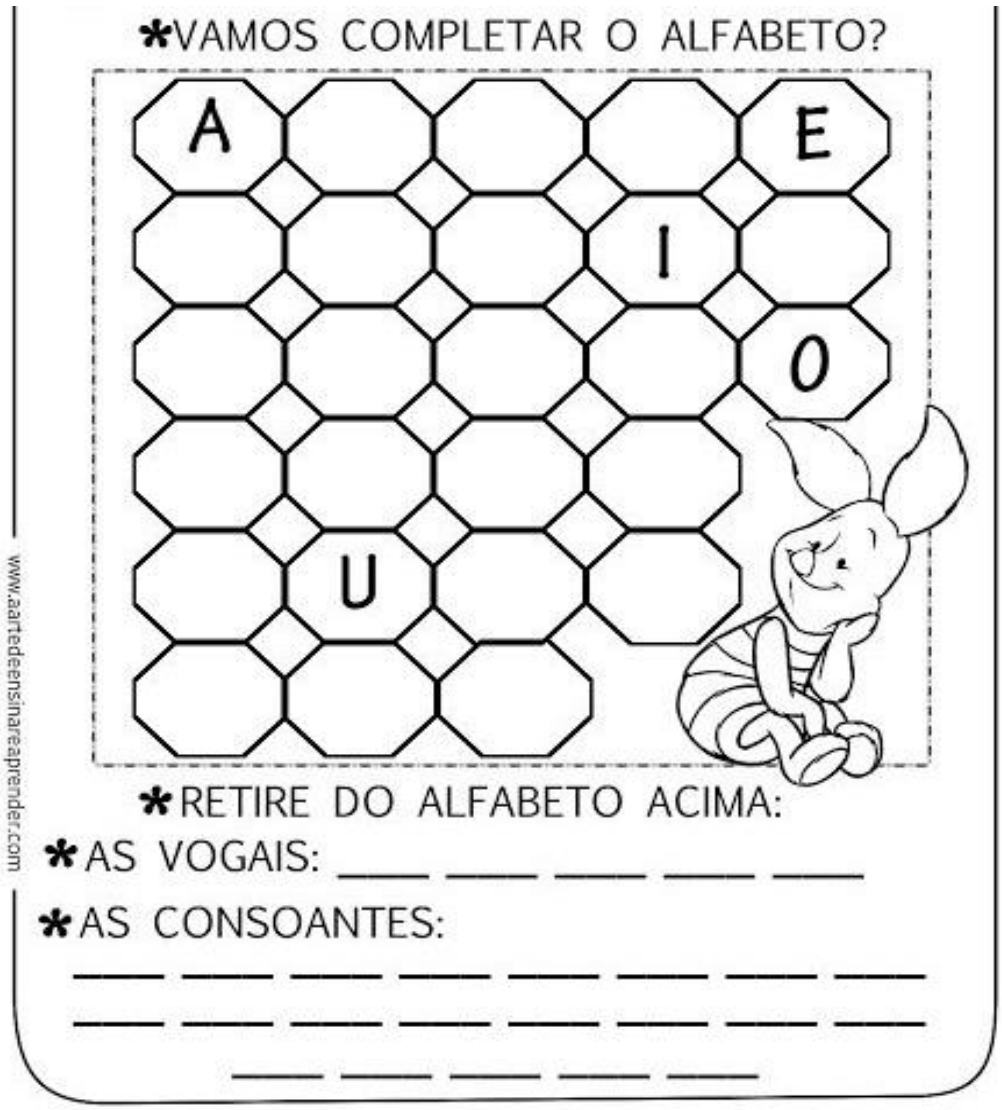

ATIVIDADE 2: CRIE HISTORINHAS MATEMÁTICAS ENVOLVENDO OS MATERIAIS DE CONTAGEM QUE VOCÊ TEM, ATRAVÉS DE DESENHOS DE GRUPOS. POR EXEMPLO: DESENHE UM GRUPO DE DEZ ELEMENTOS E OUTRO GRUPO CONTENDO MAIS QUATRO ELEMENTOS. DEPOIS DESENHE UM GRUPO CONTENDO TODOS OS ELEMENTOS JUNTINHOS. NÃO ESQUEÇA DE UTILIZAR OS SINAIS DE SOMA (+ E =) E IGUAL, OK? FAÇA AO MENOS DEZ CONTINHAS.

SANTA MARIA, 14 DE MAIO DE 2021.
A TARDE ESTÁ _____.
EU ME CHAMO _____.
ESTUDO NA TURMA 11 DA ESCOLA PERPÉTUO SOCORRO.

ATIVIDADE 1: CRIE HISTORINHAS MATEMÁTICAS ENVOLVENDO OS MATERIAIS DE CONTAGEM QUE VOCÊ TEM, ATRAVÉS DE DESENHOS DE GRUPOS. POR EXEMPLO: DESENHE UM GRUPO DE DEZ ELEMENTOS E OUTRO GRUPO CONTENDO MAIS QUATRO ELEMENTOS. DEPOIS DESENHE UM GRUPO CONTENDO TODOS OS ELEMENTOS JUNTINHOS. NÃO ESQUEÇA DE UTILIZAR OS SINAIS DE SOMA (+ E =) E IGUAL, OK? FAÇA AO MENOS DEZ CONTINHAS.

ATIVIDADE 2: AQUI, VOCÊ PODERÁ IMPRIMIR APENAS COPIAR AS RESPOSTAS EM SEU CADERNO. USE SUA IMAGINAÇÃO PARA RESPONDÊ-LAS, OK?

Atenção! Este cronograma trata-se de um roteiro das atividades à serem desenvolvidas no período estabelecido acima. Os cronogramas serão postados quinzenalmente, no site e facebook da escola, nas segundas-feiras. Os alunos deverão copiar e desenvolver as atividades em seus cadernos, registrando a data especificada no cronograma, e posteriormente, fotografar, a fim de dar devolutivas aos professores, pelo grupo da turma no WhatsApp. Os professores atenderão os alunos e responsáveis de segunda a sexta-feira, no seu turno de trabalho, tirando dúvidas e orientando conforme necessidade. Aos alunos que não têm acesso à internet, o cronograma será entregue impresso na escola, conforme escala de datas e horários que serão divulgados, seguindo os protocolos de segurança de combate ao coronavírus.