

**CRONOGRAMA DE ESTUDOS QUINZENAL PARA ENSINO REMOTO – ANOS INICIAIS – BLOCO 5**

TURMA: 22

PROFESSOR (A): CAROLINE CANDELONI

PERÍODO DE DURAÇÃO: 31/05 a 11/06

Dia da semana	Descrição do estudo a ser desenvolvido
31/05 Segunda-feira	<p>1. COPIE AS ATIVIDADES EM SEU CADERNO E REALIZE O QUE SE PEDE:</p> <div data-bbox="571 577 1145 1214" style="border: 1px solid black; padding: 10px; margin: 10px 0;"> <p style="text-align: center;"><b>FAMÍLIA SILÁBICA</b></p> <p style="text-align: center;">FORME AS SÍLABAS CORRETAMENTE:</p> <div style="display: flex; align-items: center;"> <div style="text-align: center; margin-right: 20px;"> <p>A</p> <p>E</p> <p>I</p> <p>O</p> </div> <div style="display: flex; flex-direction: column; align-items: center;"> <div style="margin-bottom: 20px;">_____ </div> <div style="margin-bottom: 20px;">_____ </div> <div style="margin-bottom: 20px;">_____ </div> <div style="margin-bottom: 20px;">_____ </div> </div> </div> </div> <div data-bbox="558 1310 1161 2132" style="border: 1px solid black; padding: 10px; margin: 10px 0;"> <p>NOME: _____ DATA: ___/___/___</p> <p>ENCONTRE E CIRCULE AS PALAVRAS INICIADAS COM A LETRA W.</p> <div style="display: flex; align-items: center; justify-content: center;"> <div style="margin-left: 20px;"> <p>WAFER</p> <p>SAPO</p> <p>WILSON</p> <p>WALDEMAR</p> <p>VACA</p> <p>WIFI</p> </div> </div> <p>COMPLETE AS PALAVRAS COM A LETRA W.</p> <div style="display: flex; flex-wrap: wrap;"> <div style="margin-right: 20px;">  _____ HATSAPP         </div> <div style="margin-right: 20px;">  _____ AFER         </div> <div style="margin-right: 20px;">  _____ IFI         </div> <div style="margin-right: 20px;">  _____ ALDEMAR         </div> <div style="margin-right: 20px;">  _____ EBSITE         </div> </div> </div>

1 - COPIE AS ATIVIDADES EM SEU CADERNO E REALIZE O QUE SE PEDE:

FAMÍLIA SILÁBICA X

1- LIGUE O DESENHO AO SOM INICIAL OU FINAL CORRESPONDENTE E COMPLETE AS PALAVRAS.

XA

XE

XI

XO

XU



CARA



LI



XINHA



RIFE



LE

www.artedeensinaraprender.com

ORDENE AS PALAVRAS E FORME FRASES:

VOVÓ. MEXEU DA XEXÉU XALE NO

NUMA FICA O CAIXA XALE CAXUXA DE

LUXO! UM É ROXO DA O XALE VOVÓ

XA

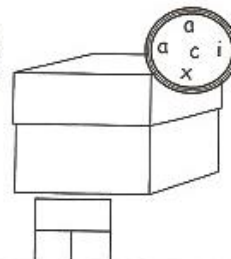



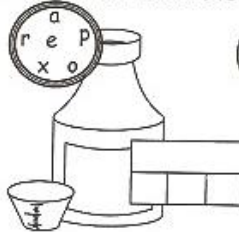
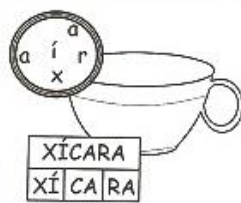
XE

XI

XO


XU

DESCUBRA O SEGREDO E CONTINUE:




1. Copie as atividades em seu caderno e realize o que se pede:


COMPLETE AS PALAVRAS COM  
YA, YO OU YU.



KULT



GA



SHI



KI



KATA




YASMIN




YAMAHA

VAMOS COBRIR O PONTILHADO:



Y Y Y Y Y Y Y Y

Y Y Y Y Y Y Y Y

VAMOS, AGORA, COMPLETAR AS PALAVRAS:

		
YOKI	YANG	YAKULT
YOKI	YANG	YAKULT

QUAIS PALAVRAS COMEÇAM COM A LETRA Y?

VAMOS PINTAR AS FICHAS!

	YIN		COROA
	BORBOLETA		YO

1. COPIE AS ATIVIDADES EM SEU CADERNO E REALIZE O QUE SE PEDE:

COMPLETE AS PALAVRAS COM AS SÍLABAS  
ZA - ZE - ZI - ZO OU ZU



\_\_BRA



BU\_\_NA



\_\_NGÃO



\_\_GUEIRO



\_\_PER



\_\_RO



A\_\_ITE



\_\_OLÓGICO



\_\_BUMBA

3- COMPLETE AS PALAVRAS COM AS SÍLABAS:  
ZA, ZE, ZI, ZO OU ZU.



ZÁ



RALDO



BRA



RRO



MBI



NGADO


4- CONTE E REGISTRE A QUANTIDADE CORRETAMENTE:



→



→




→

1. COPIE AS ATIVIDADES EM SEU CADERNO E REALIZE O QUE SE PEDE:

FORME SEIS PALAVRAS USANDO AS SÍLABAS ABAIXO:

@AtividadesSuzano




\_\_\_\_\_

\_\_\_\_\_

AGORA ESCOLHA TRÊS PALAVRAS E FORME FRASES:


\_\_\_\_\_



\_\_\_\_\_

\_\_\_\_\_

SEPARANDO AS SÍLABAS...




VACA

\_\_\_\_\_

QUANTAS SÍLABAS?

QUANTAS LETRAS?




CAVALO

\_\_\_\_\_

QUANTAS SÍLABAS?

QUANTAS LETRAS?




GATO

\_\_\_\_\_

QUANTAS SÍLABAS?

QUANTAS LETRAS?



JACARÉ

\_\_\_\_\_

QUANTAS SÍLABAS?

QUANTAS LETRAS?

1. COPIE AS ATIVIDADES EM SEU CADERNO E REALIZE O QUE SE PEDE:

C) DESCUBRA A FRASE, ORDENANDO CORRETAMENTE AS PALAVRAS ABAIXO.

4 1 2 5 3  
TÃO O CÉU LINDO. É

3- COMPLETE AS PALAVRAS COM AS SILABAS QUE FALTAM.



\_\_\_ GUEIRA



\_\_\_ LHO

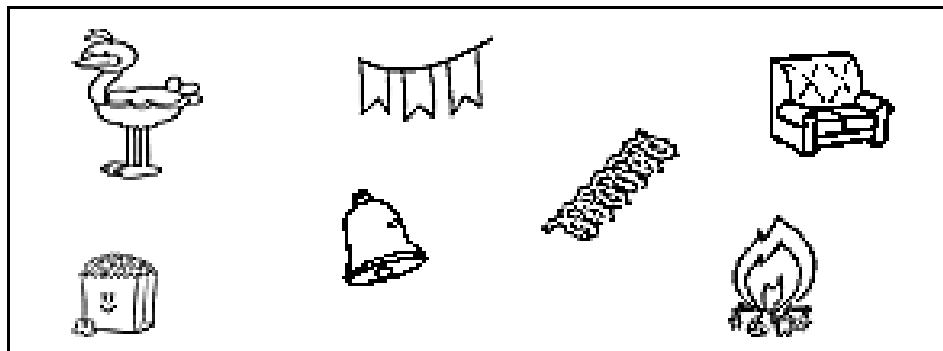


SANFO\_\_\_



ESTRE\_\_\_

4- DESCUBRA OS DESENHOS QUE NÃO PERTENCEM A UMA FESTA JUNINA E ESCREVA O NOME DELES.



\_\_\_\_\_  
\_\_\_\_\_

\_\_\_\_\_  
\_\_\_\_\_

1. COPIE AS ATIVIDADES EM SEU CADERNO E REALIZE O QUE SE PEDE:

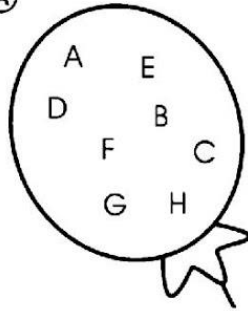
NOME: \_\_\_\_\_

Atividades Suzano

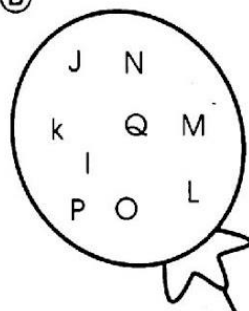
# ATIVIDADES

**Coloque as letras em ordem alfabética:**

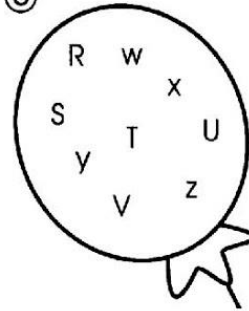
Ⓐ



Ⓑ



Ⓒ



Balão A: \_\_\_\_\_

Balão B: \_\_\_\_\_

Balão C: \_\_\_\_\_

Escolha uma letra de cada balão e escreva duas palavras:

**A**  
\_\_\_\_\_  
\_\_\_\_\_

**B**  
\_\_\_\_\_  
\_\_\_\_\_

**C**  
\_\_\_\_\_  
\_\_\_\_\_


Descubra a palavra que indica o tema de cada grupo e circule-a de azul:

CAMINHÃO TREM ÔNIBUS CARRO TRANSPORTES MOTO

ABRIL MAIO JUNHO MESES SETEMBRO OUTUBRO

# VAMOS ESCREVER

ESCREVA OS NOMES DAS FIGURAS NOS QUADROS, DE ACORDO COM A QUANTIDADE DE LETRAS DE CADA PALAVRA.



**4 LETRAS**


**5 LETRAS**


**6 LETRAS**


**7 LETRAS**





1 - Copie as atividades em seu caderno e realize o que se pede:

01. Leia a parlenda e circule as palavras com CH.

Chove chuva chuvisquinho,  
minha calça tem furinho.  
Chove chuva chuvarada,  
minha calça está furada.



02. Escreva abaixo as palavras que você circulou.



03. Quantas palavras tem no texto? O texto tem \_\_\_\_\_ palavras.

04. A primeira palavra do texto é: \_\_\_\_\_

05. A última palavra do texto é: \_\_\_\_\_



Atenção! Este cronograma trata-se de um roteiro das atividades a serem desenvolvidas no período estabelecido acima. Os cronogramas serão postados quinzenalmente, no site e facebook da escola, nas segundas-feiras. Os alunos deverão copiar e desenvolver as atividades em seus cadernos, registrando a data especificada no cronograma, e posteriormente, fotografar, a fim de dar devolutivas aos professores, pelo grupo da turma no WhatsApp. Os professores atenderão os alunos e responsáveis de segunda a sexta-feira, no seu turno de trabalho, tirando dúvidas e orientando conforme necessidade. Aos alunos que não têm acesso à internet, o cronograma será entregue impresso na escola, conforme escala de datas e horários que serão divulgados, seguindo os protocolos de segurança de combate ao coronavírus.