


CRONOGRAMA DE ESTUDOS QUINZENAL PARA ENSINO REMOTO – ANOS INICIAIS – BLOCO 4

TURMA: 12

PROFESSOR (A): Ida Luiza Monteiro

PERÍODO DE DURAÇÃO: 12/04 a 30/04

Dia da semana	Descrição do estudo a ser desenvolvido
12/04 Segunda-feira	<p>OLÁ CRIANÇAS, VAMOS DAR CONTINUIDADE AS NOSSAS ATIVIDADES, AGORA VAMOS APRENDER OS MESES DO ANO!</p> <p>ATIVIDADE 1 – COM A AJUDA DE UM ADULTO, FAÇA A DATA EM SEU CADERNO. DEPOIS COPIE AS INFORMAÇÕES ABAIXO:</p> <p>SANTA MARIA, 12 DE ABRIL DE 2020.</p> <p>OS MESES DO ANO SÃO: JANEIRO – FEVEREIRO – MARÇO – ABRIL – MAIO – JUNHO – JULHO – AGOSTO – SETEMBRO – OUTUBRO – NOVEMBRO – DEZEMBRO</p> <p>O ANO TEM 12 MESES. O PRIMEIRO MÊS DO ANO É JANEIRO E O ÚLTIMO MÊS DO ANO É DEZEMBRO.</p> <p>O MÊS DE FEVEREIRO É O MAIS CURTO DO ANO, ELE PODE TER 28 OU 29 DIAS, OS DEMAIS, 30 OU 31 DIAS.</p> <p>ATIVIDADE 2: AGORA COMPLETE OS ESPAÇOS DA ATIVIDADE A SEGUIR NO SEU CADERNO:</p> <p style="text-align: center;">ATIVIDADES COM OS MESES DO ANO</p> <div style="text-align: right;"></div> <p>1- COMPLETE OS ESPAÇOS. O ANO TEM -----MESES.</p> <p>2- O PRIMEIRO MÊS DO ANO É-----.</p> <p>3- O ULTIMO MÊS DO ANO É -----.</p> <p>4- QUAIS SÃO OS MESES DO ANO? ----- ----- -----</p> <p>5- QUAL É O MÊS DO ANO QUE PODE TER 28 OU 29 DIAS? -----</p> <p>6 – EM QUE MÊS NOS ESTAMOS?-----</p> <p>7 – QUAL SERÁ O PROXIMO MÊS ?-----</p> <p style="text-align: center;">https://www.professoravaldetecantu.com/</p>

13/04
Terça-feira

SANTA MARIA, 13 DE ABRIL DE 2020.

ATIVIDADE 1: VAMOS FAZER AGORA DE FORMA CRIATIVA UM CALENDÁRIO DO MÊS DE ABRIL, FAÇA BEM BONITO GRANDE PARA COLOCARMOS NA PAREDE, PEÇA AJUDA A ALGUM FAMILIAR!!!



ATIVIDADE 2: AGORA COMPLETE AS FRASES REFERENTES AO MÊS DE ABRIL:

O MÊS DE ABRIL DE 2021 COMEÇOU NO DIA _____.

O PRIMEIRO SÁBADO DO MÊS DE ABRIL FOI DIA _____.

O MÊS DE ABRIL TERÁ _____ DOMINGOS.

O MÊS DE ABRIL TERÁ _____ SEXTAS -FEIRAS.

O MÊS DE ABRIL TERMINARÁ NO DIA _____.

SANTA MARIA, 14 DE ABRIL DE 2020.


ATIVIDADE 1: VAMOS COMPLETAR O ALFABETO:

14/04
Quarta-feira

COMPLETE O ALFABETO



ATIVIDADE 2: VAMOS COBRIR OS NÚMEROS:



SANTA MARIA, 15 DE ABRIL DE 2020.

ATIVIDADE 1: VAMOS ESTUDAR MAIS OS NÚMEROS, ENTÃO VAMOS COMPLETAR A SEQUÊNCIA:

15/04
Quinta-feira

COMPLETE A SEQUÊNCIA NUMÉRICA									
1		3		5		7		9	10
11	12		14		16		18		20
21		23		25		27		29	30

ATIVIDADE 2: AGORA VAMOS DESENHAR CONTANDO, DEPOIS PINTE COM CAPRICO...

- A) DESENHE 10 LARANJAS.
- B) DESENHE 5 BALAS:
- C) DESENHE 7 BOLAS:
- D) DESENHE 6 TRIÂNGULOS:
- E) DESENHE 8 QUADRADOS:

SANTA MARIA, 16 DE ABRIL DE 2020.

16/04
Sexta-feira

ATIVIDADE 1:

VAMOS AGORA JUNTAR AS LETRAS E FORMAR SÍLABAS, FAÇA COM MUITA CALMA!!!

B	+	A	=	
B	+	E	=	
B	+	I	=	
B	+	O	=	
B	+	U	=	

ATIVIDADE 2: AGORA VAMOS COMPLETAR AS SEGUINTE PALAVRAS COM AS SÍLABAS ACIMA:

- A) ___NECA
- B) ___LACHA
- C) ___BIDA
- D) ___CA
- E) ___LA
- F) ___CIA
- G) ___LO

SANTA MARIA, 19 DE ABRIL DE 2020.

19/04
Segunda-feira

ATIVIDADE 1 :VAMOS COMPLETAR AS SÍLABAS COM A LETRA B, NÃO É NECESSÁRIO IMPRIMIR, VOCÊ PODERÁ COPIAR A ATIVIDADE, COM O AUXÍLIO DE UM ADULTO!

5- COMPLETE COM:

BA BE BI BO BU

	___	LA
	___	TA
	___	LA
	___	BÊ
	___	CO
	___	LE

<http://atividadesdaprofessoraobe1.blogspot.com.br/> Página 40

ATIVIDADE 2: AGORA VAMOS COMPLETAR AS FRASES COM AS SÍLABAS TRABALHADAS ACIMA (BA, BE, BI, BO, BU):

- A) A CASA ESTÁ ___NITA.
- B) EU ___BO ÁGUA.
- C) ELA TEM UM ___BÊ.
- D) A TARDE TERÁ ___LACHA PARA O CAFÉ.
- E) O CHÁ ESTÁ NO ___LE.

20/04
Terça-feira

SANTA MARIA, 20 DE ABRIL DE 2020.

ATIVIDADE 1: VAMOS FAZER O CAÇA- PALAVRAS AGORA, E ACHAR AS PALAVRAS PEDIDAS!!!

(ALGUM FAMILAR DEVERÁ COPIAR ESTA ATIVIDADE PARA A CRIANÇA)

Observe o caça-palavras abaixo e encontre as seguintes palavras:

MACACO

CACHORRO

PATO

GATO

SAPO

FOCA

GIRAFA

VACA

Z S Â M A C A C O C
G I R A F A T O Û U
I À P Z H C Q S G Z
Ç V V Ú Y H R A N D
Â A G A T O E P G Í
C C É G L R P O G C
Ú A Í A G R A F H Q
I F V I R O T O X ã
R A T Û Ú U O C Y J
C F D P É V É A H Õ

www.todamateria.com.br

ATIVIDADE 2: FORME AS PALAVRAS DE ACORDO COM O NÚMERO PEDIDO: (UM ADULTO DEVERÁ COPIAR A ATIVIDADE PARA A CRIANÇA)

DITADO NUMÉRICO

Forme palavras, procurando os numerais iguais.

1	2	2	1	6	4	3
PI	PO	PI	CO	PA	PI	ÃO
5	1	3	6	2	6	4
PÃO	LÉ	PI	NE	CA	LA	PA




1 _____



2 _____



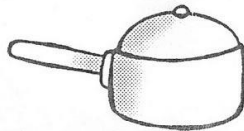
3 _____



4 _____



5 _____



6 _____

21/04
A
25/04

Recesso Escolar, de acordo com calendário escolar municipal.

26/04
Segunda-feira

SANTA MARIA, 26 DE ABRIL DE 2020.

ATIVIDADE 1: VAMOS COMPLETAR AS SÍLABAS, COM BA, BE, BI, BO, BU, BÃO!!!

FAMÍLIA SILÁBICA DO B

BA BE BI BO BU BÃO

01. COMPLETE AS PALAVRAS COM A SÍLABA INICIAL CORRESPONDENTE.



LA



NECA




LE



TA



CICLETA



ZINA



LO



LÃO



NANA



XIGA

ATIVIDADE 2:

AGORA VAMOS COMPLETAR AS PALAVRAS COM AS VOGAIS PEDIDAS, DEPOIS REESCREVELAS.

COMPLETE COM AS VOGAIS E REESCREVA:

A E I O U



P.....P.....C.....

.....



P.....N.....

.....



P.....N.....L.....

.....



P.....T.....C.....

.....



P.....X.....

.....

SANTA MARIA, 27 DE ABRIL DE 2020.

27/04
Terça-feira

ATIVIDADE 9: VAMOS AGORA FAZER O BINGO DO ALFABETO, PARA ISSO EM UMA FOLHA DE OFÍCIO VAMOS ESCREVER TODAS AS LETRAS DO ALFABETO, DEPOIS VAMOS RECORTAR UMA POR UMA. É IMPORTANTE QUE VOCÊS FAÇAM DUAS VOGAIS DE CADA, POIS EM MUITAS PALAVRAS EM PODEM SE REPETIR.

A	B	C	D	E
F	G	H	I	J
K	L	M	N	O
P	Q	R	S	T
U	V	W	X	Y
Z				

A E I O U


ATIVIDADE 2: AGORA VAMOS FORMAR AS SEGUINTE PALAVRAS, DEPOIS ENVIR FOTO PARA O GRUPO DE WATSSAPP, NO FINAL DA ATIVIDADE GUARDE O BINGO DE LETRAS!!!

CANETA, CASA, SUCO, BONECA, SAPATO, CANECA, URSO, GIRAFA, BOTA, OVO, COELHO.

SANTA MARIA, 28 DE ABRIL DE 2020.

28/04
Quarta-feira

ATIVIDADE 1: VAMOS AGORA FAZER O JOGO DE NÚMEROS, EM UMA FOLHA ESCREVA ATÉ O NÚMERO VINTE, DEPOIS VAMOS RECORTAR. LOGO, EM OUTRA FOLHA, DESENHE FIGURAS DA SUA ESCOLHA, REPRESENTANDO CADA NÚMERO, VEJA O EXEMPLO A BAIXO, FAÇA COM MUITO CAPRICO, PEÇA AJUDA A ALGUM FAMILIAR!!!



ATIVIDADE 2: AGORA VAMOS JOGAR OS NÚMEROS, ENCONTRE A CARTELA DO DESENHO REPRESENTANDO OS SEGUINTE NUMERAIS, LOGO ENVIE FOTO NO GRUPO DE WATSSAPP DA TURMA, DEPOIS DE FEITA A ATIVIDADE GARDE O JOGO PARA BRINCARMOS NOVAMENTE!!!

- A) 10
- B) 18
- C) 20
- D) 15
- E) 1
- F) 8
- G) 9

<p>29/04 Quinta-feira</p>	<p>SANTA MARIA, 29 DE ABRIL DE 2020.</p> <p>ATIVIDADE 9: VAMOS CONTINUAR A DESCOBRIR SÍLABAS COM A LETRA B:</p> <p>AGORA VAMOS FORMAR QUATRO PALAVRAS COM AS SÍLABAS, BA, BO, BU, BI, SÃO QUATRO COM CADA SÍLABA!!! ESCREVA TODAS NO SEU CADERNO!</p> <p>-----</p> <p>ATIVIDADE 2: CONTINUANDO O JOGO DAS QUANTIDADES REFERENTES A CADA NÚMERO, ENCONTRE A CARTELA DOS SEGUINTE NÚMEROS:</p> <p>7, 12, 19, 3, 4, 8, 9, 20, 13, DEPOIS ENVIE FOTO NO GRUPO DA TURMA DE WATSSAPP, DEPOIS GUARDE O JOGO.</p>
<p>30/04 Sexta-feira</p>	<p>SANTA MARIA, 30 DE ABRIL DE 2020.</p> <p>ATIVIDADE 1: AGORA VAMOS DESENHAR UM POUCO.</p> <p>DESENHE EM SEU CADERNO, QUAL SEU LUGAR PREFERIDO EM SUA CASA, FAÇA COM MUITO CAPRICHOS.</p> <p>-----</p> <p>ATIVIDADE 2: AGORA VAMOS BRINCAR COM O BINGO DAS LETRAS. FORME AS SEGUINTE PALAVRAS:</p> <p>CASACO, ONÇA, COLA, PIPOCA, XÍCARA, SOFÁ, GELADO, MACACO.</p> <p>DEPOIS ENVIE FOTOS PARA O GRUPO DE WATSSAPP DA TURMA, E GUARDE O JOGO PARA SER USADO NOVAMENTE.</p>

Atenção! Este cronograma trata-se de um roteiro das atividades à serem desenvolvidas no período estabelecido acima. Os cronogramas serão postados quinzenalmente, no site e facebook da escola, nas segundas-feiras. Os alunos deverão copiar e desenvolver as atividades em seus cadernos, registrando a data especificada no cronograma, e posteriormente, fotografar, a fim de dar devolutivas aos professores, pelo grupo da turma no WhatsApp. Os professores atenderão os alunos e responsáveis de segunda a sexta-feira, no seu turno de trabalho, tirando dúvidas e orientando conforme necessidade. Aos alunos que não têm acesso à internet, o cronograma será entregue impresso na escola, conforme escala de datas e horários que serão divulgados, seguindo os protocolos de segurança de combate ao coronavírus.