


CRONOGRAMA DE ESTUDOS QUINZENAL PARA ENSINO REMOTO – ANOS INICIAIS – BLOCO II

TURMA: 12

PROFESSOR (A): Ida Luiza Monteiro

PERÍODO DE DURAÇÃO: 15 A 26/03/2021

Período	Descrição do estudo a ser desenvolvido
De 15 a 19/03	<p>OLÁ CRIANÇAS... OLÁ FAMÍLIAS! QUERIDAS CRIANÇAS! VAMOS DAR CONTINUIDADE A NOSSA LINDA VIAGEM PELO MUNDO DAS DESCOBERTAS E DO CONHECIMENTO! FAÇA SUAS ATIVIDADES SEMPRE COM MUITA ATENÇÃO E CAPRICHOS, E COM O AUXÍLIO DE UM FAMILIAR! NÃO ESQUEÇA QUE TODAS DEVEM SER COPIADAS E FEITAS EM SEU CADERNO! VAMOS LÁ! Atividade 1 - VAMOS CONHECER A HISTÓRIA DAS VOGAIS: A E I O U PEÇA PARA UM FAMILIAR LER PARA VOCÊ!</p> 

CERTO DIA, APARECEU UM LÁPIS QUE COMEÇOU A FAZER VÁRIOS RISQUINHOS.



PENSAVA O **A**. DE REPENTE, APARECEU A VOGAL **E**. O **A** FICOU TÃO FELIZ QUE LOGO FOI AO ENCONTRO DO **E**.

MAS O **E** ACHOU QUE AINDA ERA POUCO, NÃO DAVA PARA FORMAR QUASE NADA. FOI ENTÃO QUE O LÁPIS VOLTOU E DEU UM RISQUINHO. VIVA! UMA LETRINHA COMPRIDA.



MAS AINDA ERA POUCO.

AS VOGAIS **A**, **E** E **I** RESOLVERAM CHAMAR O LÁPIS, QUE MAIS UMA VEZ APARECEU PARA AJUDAR. ELE FEZ UMA BOLINHA! FOI AÍ QUE SURTIU A VOGAL **O**.



15 A 19/03

PARA ESPANTO DE TODOS, O O NÃO QUERIA VIR SOZINHO E FOI
LOGO PEDINDO AO LÁPIS QUE TROUXESSE SEU AMIGO U.



QUANTA FELICIDADE! O A, E, I, O, U AGORA
JUNTINHOS, FORMAM O GRUPO DAS VOGAIS, QUE ESTÃO EM TODAS
AS PALAVRAS.
VEJAM SÓ QUANTA ALEGRIA.
AS VOGAIS SAÍRAM FESTEJANDO. PULAVAM, CORRIAM E BRINCAVAM
DE FORMAR PALAVRINHAS.



AS VOGAIS SAÍRAM FESTEJANDO. PULAVAM, CORRIAM E
BRINCAVAM DE FORMAR PALAVRINHAS.



VIRAM SÓ QUE HISTORINHA DIVERTIDA!

AGORA COM A AJUDA DE UM FAMILIAR, COPIE EM SEU CADERNO AS VOGAIS E AS
PALAVRINHAS QUE AS VOGAIS FORMARAM, ELAS APARECEM NA ÚLTIMA IMAGEM, QUE ESTÁ AÍ
ACIMA.

15 A 19/03

Atividade 2 – AGORA VAMOS ESCREVER!

ESCREVA SEU NOME COMPLETO E CIRCULE AS VOGAIS QUE APARECEM NELE.
APÓS ESCREVA OS NOMES DAS PESSOAS QUE MORAM COM VOCÊ E FAÇA O MESMO (AQUI
PODE SER SÓ O PRIMEIRO NOME).



Atividade 3 - VAMOS CONTINUAR CONHECENDO AS LETRAS?



ESCREVA NO SEU CADERNO 10 PALAVRAS REFERENTE A OBJETOS QUE VOCÊ CONHECE, APÓS
CIRCULE AS VOGAIS QUE APARECEM EM CADA UMA. DEPOIS FAÇA UM DESENHO QUE
REPRESENTE CADA PALAVRA:



Atividade 1: VAMOS ESCREVER A REPRESENTAÇÃO GRÁFICA DOS NÚMEROS DE 1 AO 10.
SIGAM O EXEMPLO ABAIXO:

1: UM 2: DOIS

De 22 A 26/03




Atividade 2 - VAMOS CONTINUAR A ESTUDAR OS NÚMEROS E SUAS REPRESENTAÇÕES DE QUANTIDADE?

PARA ISSO, COM A AJUDA DE ALGUÉM DA SUA FAMÍLIA, VOCÊ IRÁ ESCREVER OS NÚMEROS DE 11 A 20, E AO LADO DESENHAR OU COLAR IMAGENS, REFERENTE ÀS SUAS QUANTIDADES!
(Pode ser as imagens de sua preferência)

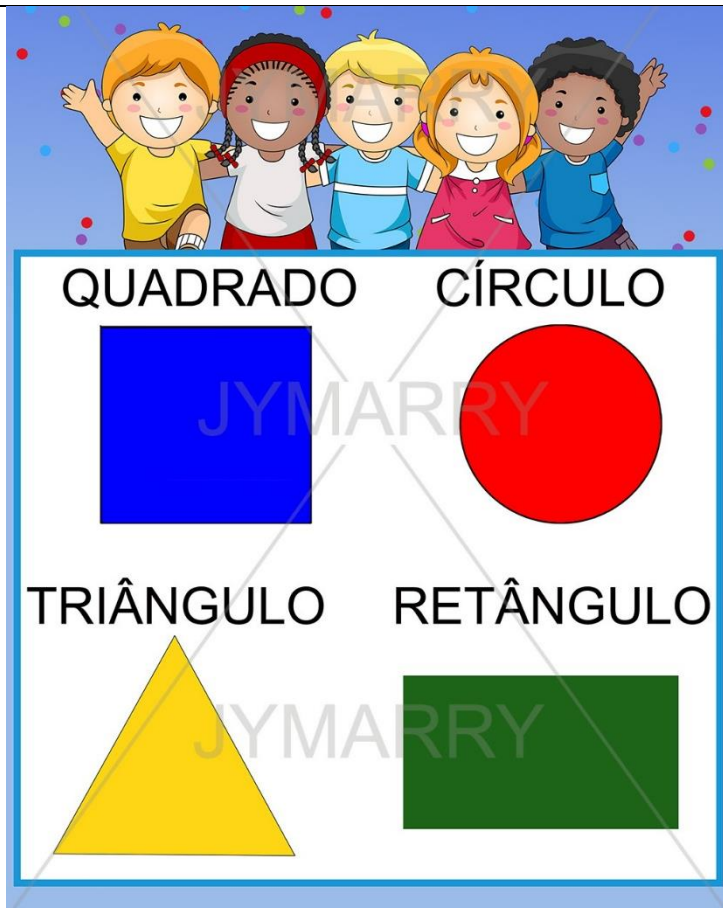


Atividade 3 – VAMOS CONTINUAR COM O ESTUDO DAS FORMAS GEOMÉTRICAS?

ENTÃO VAMOS LÁ! EM SEU CADERNO FAÇA O DESENHO DE 4 CÍRCULOS, 3 TRIÂNGULOS, 4 QUADRADOS E 3 RETÂNGULOS, PODEM SER DE DIFERENTES TAMANHOS.
PARA ISSO PROCURE NA SUA CASA OBJETOS QUE TENHAM ESSES FORMATOS E USE COMO MOLDE. PINTE-OS BEM COLORIDOS E COM CAPRICHOS!





ATENÇÃO PARA OS NOMES DE CADA FIGURA GEOMÉTRICA! ESTUDE BEM COM A AJUDA DE UM FAMILIAR!




AGORA QUE VOCÊ JÁ DESENHOU CADA FORMA GEOMÉTRICA SEPARADAMENTE, UNA ESSAS FORMAS E FAÇA EM SEU CADERNO, OS DESENHOS ABAIXO. PINTE NAS CORES SOLICITADAS. FAÇA DO SEU JEITINHO!

*LÁ VEM O CAMINHÃO PELA ESTRADA..
VAMOS COLORIR NAS CORES INDICADAS?*



PINTE NAS CORES CERTINHAS



Atenção! Este cronograma trata-se de um roteiro das atividades à serem desenvolvidas no período estabelecido acima. Os cronogramas serão postados quinzenalmente, no site e facebook da escola, nas segundas-feiras. Os alunos deverão copiar e desenvolver as atividades em seus cadernos, registrando a data especificada no cronograma, e posteriormente, fotografar, a fim de dar devolutivas aos professores, pelo grupo da turma no WhatsApp. Os professores atenderão os alunos e responsáveis de segunda a sexta-feira, no seu turno de trabalho, tirando dúvidas e orientando conforme necessidade. Aos alunos que não têm acesso à internet, o cronograma será entregue impresso na escola, conforme escala de datas e horários que serão divulgados, seguindo os protocolos de segurança de combate ao coronavírus, quando não estivermos em bandeira preta.